



Brüssel, 24.6.2025  
COM(2025) 354 final

**KOMISJONI TEATIS EUROOPA PARLAMENDILE, NÕUKOGULE JA  
KONTROLLIKOJALE**

**EUROOPA ARENGUFONDI MAJANDUSAASTA ARUANNE 2024**

## SISUKORD

MAJANDUSAASTA ARUANDE KINNITAMINE .....	2
EAFi VAHENDITE KASUTAMINE JA RAAMATUPIDAMISARVESTUSE PIDAMINE .....	3
EUROOPA KOMISJONI HALLATAVAD VAHENDID .....	7
EAFi RAAMATUPIDAMISE AASTAARUANNE .....	9
EAFi KONSOLIDEERITUD ELi USALDUSFONDIDE RAAMATUPIDAMISE AASTAARUANNE .....	55
ELi BÊKOU USALDUSFONDI RAAMATUPIDAMISE AASTAARUANNE 2024 .....	56
ELi AAFRIKA USALDUSFONDI RAAMATUPIDAMISE AASTAARUANNE 2024 .....	65
EAFi JA ELi USALDUSFONDIDE KONSOLIDEERITUD RAAMATUPIDAMISE AASTAARUANNE .	75
EAFi RAHALISE RAKENDAMISE ARUANNE .....	81

# MAJANDUSAASTA ARUANDE KINNITAMINE

Euroopa Arengufondi 2024. aasta majandusaasta aruanne on koostatud kooskõlas 11. Euroopa Arengufondi suhtes kohaldatava finantsmääruse X jaotisega ning raamatupidamise aastaaruande lisades toodud raamatupidamis põhimõtete, -eeskirjade ja -meetoditega.

Olen teadlik oma vastutusest Euroopa Arengufondi majandusaasta aruande koostamise ja esitamise eest kooskõlas 11. Euroopa Arengufondi suhtes kohaldatava finantsmääruse artikliga 18.

Olen saanud eelarvevahendite käsutajalt ja Euroopa Investeeringupangalt (EIP) kogu teabe, mis on vajalik Euroopa Arengufondi varasid ja kohustisi ning eelarve täitmist kajastava aruande koostamiseks. Eelarvevahendite käsutaja ja EIP tagavad selle teabe usaldusväärsuse.

Deklareerin, et kõnealuse teabe ja kontrolli põhjal, mida pidasin vajalikuks teha aruande kinnitamiseks, võin olla piisavalt kindel, et käesolev majandusaasta aruanne annab Euroopa Arengufondide finantsseisundi kõigist olulistest tahkudest õige ja õiglase ülevaate.

Beatriz SANZ REDRADO

**peaarvepidaja**

# EAFi VAHENDITE KASUTAMINE JA RAAMATUPIDAMISARVESTUSE PIDAMINE

## 1. TAUST

Euroopa Liidul (edaspidi „EL“) on koostöösuhete paljude arenguriikidega. Nende koostöösuhete peamine eesmärk on edendada majanduslikku, sotsiaalset ja keskkonnaalast arengut ning eelkõige vähendada vaesust ja see pikas perspektiivis kaotada, andes vahendeid saavatele riikidele arengu- ja tehnilist abi. Selle eesmärgi saavutamiseks koostab EL koos partnerriikidega koostööstrateegiad ja koondab nende strateegiate rakendamiseks vajalikud rahalised vahendid. Arengukoostöösse suunavad ELi vahendid tulevad kolmest allikast:

- ELi eelarve;
- Euroopa Arengufond (EAF) ja
- Euroopa Investeeringuspank (EIP).

EAFi ei rahastata ELi eelarvest. EAF moodustati nõukogu raames kokku tulnud liikmesriikide esindajate sisekokkuleppega ja seda haldab eraldi komitee. EAFi vahenditest rahastatavate meetmete rahalise rakendamise eest vastutab Euroopa Komisjon (edaspidi „komisjon“). EIP haldab investeeringurahastut.

EAF koosneb üksikutest EAFidest, millest igaüks moodustatakse umbes viieaastaseks perioodiks ja millest igaühe jaoks on oma finantsmäärus. Seetõttu tuleb koostada eraldi raamatupidamise aastaaruanded. Peale selle esitatakse kõnealused raamatupidamise aastaaruanded ka koondaruannete kujul, et anda üldine ülevaade nende vahendite finantsseisundist, mille eest vastutab komisjon.

Kuni 2021. aastani, mil 11. EAF jõudis aegumisklausli jõustumisega 31. detsembril 2020 oma lõppfaasi, oli EAF peamine vahend abi andmiseks Aafrika, Kariibi mere ja Vaikse ookeani piirkonna riikide (edaspidi „AKV riigid“) ning ülemeremaade ja -territooriumidega (edaspidi „ÜMTd“) tehtava arengukoostöö raames. Alates 2021. aastast on aga ELi koostööd AKV riikide ja ÜMTdega rahastatud ELi eelarve kaudu.

Investeeringurahastu loodi AKV-ELi partnerluslepingu alusel, seda haldab EIP ja seda kasutatakse erasektori arengu toetamiseks AKV riikides, rahastades peamiselt, kuid mitte ainult, erainvesteeringuid. Investeeringurahastu on loodud uueneva fondina; laenude tagasimaksed saab seega uuesti muudesse meetmetesse investeerida, mis annab tulemuseks iseueneva ja rahaliselt sõltumatu rahastu. Kuna komisjon investeeringurahastut ei haldab, ei ole see konsolideeritud majandusaasta aruande esimese osaga – EAFi raamatupidamise aastaaruande ja sellega seotud rakendamise aruandega. Tervikliku ülevaate andmiseks EAFi arenguabist on EAFi majandusaasta aruandele eraldi osana (II osa) lisatud EIP koostatud investeeringurahastu raamatupidamise aastaaruanne.

## 2. KUIDAS TOIMUB EAFi RAHASTAMINE?

2. detsembril 2013 toimunud kohtumisel võttis nõukogu vastu määruse (EL, Euratom) nr 1311/2013, millega määratakse kindlaks mitmeaastane finantsraamistik aastateks 2014–2020. Sellega seoses otsustati, et geograafilist koostööd AKV riikidega ei integreerita liidu eelarvesse, vaid selle rahastamist jätkatakse olemasoleva valitsustevahelise EAFi kaudu.

Erinevalt ELi eelarvest on EAF mitmeaastasuse põhimõttel toimiv fond. Iga EAF on tavaliselt viieks aastaks moodustatav fond, kuhu on koondatud arengukoostöö vahendid. Kuna vahendeid eraldatakse mitmeaastasuse põhimõtetest lähtuvalt, võib eraldatud vahendeid kasutada kogu EAFi programmiperioodi vältel. Asjaolu, et eelarved koostatakse mitte üheks, vaid mitmeks aastaks, on eraldi ära märgitud eelarve raamatupidamisarvestuse aruandluses, kus hinnatakse EAFi eelarve täitmist võrreldes koguvahenditega.

EAFi vahendid moodustuvad ELi liikmesriikide sihtotstarbelistest osamaksudest. Ligikaudu iga viie aasta järel kohtusid liikmesriikide esindajad valitsustevahelisel tasandil ning otsustasid fondile eraldatava kogusumma ja kontrollisid selle vahendite kasutamist.

Komisjon haldab EAFi kooskõlas ELi arengukoostöö poliitikaga. Kuna lisaks ELi poliitikale on arengu- ja abipoliitika ka liikmesriikidel, peavad liikmesriigid oma poliitika kooskõlastama ELiga, et tagada vastastikune täiendavus.

Lisaks eelnevalt nimetatud osamaksudele saavad liikmesriigid leppida EAFiga kokku kaasrahastamises või tasuda EAFi vabatahtlike osamaksusid.

### **3. EAFI TEGEVUS PÄRAST 31. DETSEMBRIT 2020**

Komisjon tegeleb praegu 9. EAFi (mis oli tegev aastatel 2000–2007) sulgemisega. See EAF hõlmas 8. EAFist (mis oli tegev aastatel 1995–2000) ülekantud jääksummasid vastavalt üheksanda EAFi suhtes kohaldatava finantsmääruse<sup>1</sup> 3. osa sätetele. Praegu rahastatakse 9. EAFist veel kaheksat lepingut, mis kehtivad kindlaksmääratud tähtajani ja aitavad kaasa 9. EAFiga seotud tegevuste ja projektide lõpuleviimisele. 9. EAFi saab täielikult sulgeda alles siis, kui kõik lepingud on lõppenud ning nende hindamised ja auditid on lõpule viidud.

10. EAFi (mis oli tegev aastatel 2008–2013) sulgemine edeneb jõudsalt – 97,35 % lepingutest on juba suletud. Ülejäänud lepingute tegevus- ja finantskulude sulgemine võtab siiski veel aega. Finantskulude sulgemine eeldab kõigi vajalike hindamiste, auditite ja sissenõudmiste alustamist ja lõpuleviimist.

Aegumisklausli jõustumisega 31. detsembril 2020 jõudis 11. EAF (mis oli tegev aastatel 2014–2020) oma lõppfaasi. Nimetatud klausliga kehtestatakse 11. EAFi kohaste kulukohustuste tähtpäev, mis tähendab seda, et alates 2021. aastast ei saa 11. EAFi alusel enam täiendavaid rahastamisotsuseid vastu võtta. 11. EAFist rahastatavate pooleliolevate projektide elluviimine jätkub aga kuni nende lõpetamiseni.

Praeguse mitmeaastase finantsraamistiku 2021–2027 raames integreeritakse ELi koostöö AKV riikidega naabruspiirkonna, arengu- ja rahvusvahelise koostöö instrumenti „Gloaalne Euroopa“. Samamoodi on koostöö ÜMTdega nüüd hõlmatud ÜMTde assotsieerimise otsusega. See tähendab seda, et kuigi 2021. aastani rahastati EAFi programme ELi liikmesriikide vabatahtlikest osamaksudest, siis alates 2021. aastast rahastatakse arenguprogramme ELi eelarve kaudu. See tähendab ka seda, et Euroopa Parlament peab arenguprogrammide rahastamise heaks kiitma ja et sarnaselt kõikidele muudele ELi rahastatavatele programmidele peavad tehingud olema kooskõlas ELi finantsmäärustega.

## **4. EELARVEAASTA LÕPU ARUANDLUS**

### **4.1. MAJANDUSAASTA ARUANNE**

EAFi finantsmääruse artikli 18 lõike 3 kohaselt koostatakse EAFi raamatupidamise aastaaruanne vastavalt tekkepõhise arvestuse eeskirjadele, mis omakorda põhinevad rahvusvahelistel avaliku sektori raamatupidamise standarditel (IPSAS). Need raamatupidamiseskirjad võtab vastu komisjoni peaarvepidaja ja neid kohaldatakse kõigis ELi institutsioonides ja asutustes, et kehtiksid ühtsed raamatupidamisarvestuse, hindamise ja aastaaruannete esitamise eeskirjad, mille eesmärk on ühtlustada raamatupidamise aastaaruannete koostamise menetlust. Kõnealuseid ELi raamatupidamiseskirju kohaldab ka EAF, võttes arvesse oma tegevuse eripära.

EAFi majandusaasta aruande koostamine on tehtud ülesandeks komisjoni peaarvepidajale, kes on ka EAFi peaarvepidaja ning kes tagab, et EAFi majandusaasta aruanne annab EAFi finantsseisundist õige ja õiglase ülevaate.

Majandusaasta aruanne koosneb järgmistest osadest:

I osa. Komisjoni hallatavad vahendid

- (i) EAFi raamatupidamise aastaaruanne ja selle lisad
- (ii) EAFi konsolideeritud ELi usaldusfondide raamatupidamise aastaaruanne
- (iii) EAFi ja ELi usaldusfondide konsolideeritud raamatupidamise aastaaruanne

<sup>1</sup> ELT L 83, 1.4.2003, lk 27.

(iv) EAFi rakendamise aruanne

II osa. EIP hallatavate vahendite rakendamise aastaaruanne

(i) Investeeringisrahastu raamatupidamise aastaaruanne

Osa „EAFi konsolideeritud ELi usaldusfondide raamatupidamise aastaaruanne“ sisaldab kahe EAFi raames loodud usaldusfondi raamatupidamise aastaaruannet: ELi Bêkou usaldusfond (vt punkt „ELi Bêkou usaldusfondi raamatupidamise aastaaruanne“) ja ELi Aafrika usaldusfond (vt punkt „ELi Aafrika usaldusfondi raamatupidamise aastaaruanne“). Nende kahe usaldusfondi raamatupidamise aastaaruande koostamise eest vastutab komisjoni peaarvepidaja. Raamatupidamise aastaaruandele teeb välisauditi eraaudiitor. Neis raamatupidamise aastaaruannetes esitatavad usaldusfondide summad on esialgsed.

Komisjon peab EAFi majandusaasta aruande vastu võtma hiljemalt bilansipäevale järgneva aasta 31. juuliks ning esitama selle eelarve täitmisele heakskiidu saamiseks Euroopa Parlamendile ja nõukogule.

## **5. AUDITEERIMINE JA EELARVE TÄITMISELE HEAKSKIIDU ANDMINE**

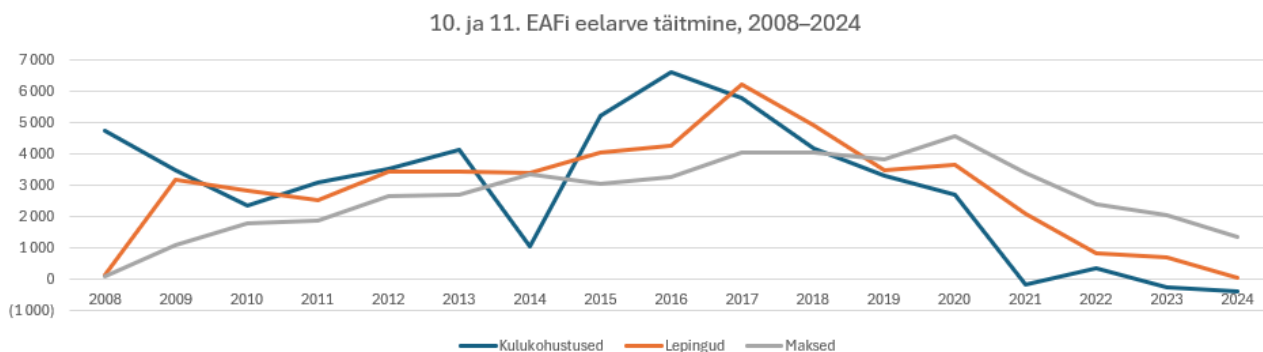
### **5.1. AUDITEERIMINE**

EAFi majandusaasta aruannet auditeerib tema välisaudiitorina tegutsev Euroopa Kontrollikoda (edaspidi „kontrollikoda“), kes koostab Euroopa Parlamendile ja nõukogule aastaaruande.

### **5.2. EELARVE TÄITMISELE HEAKSKIIDU ANDMINE**

Viimaseks kontrolliks on asjaomase eelarveaasta EAFi eelarve täitmisele heakskiidu andmine. Pärast majandusaasta aruande auditeerimist ja lõplikku viimistlemist tuleb nõukogul soovitada ja seejärel Euroopa Parlamendil otsustada, kas anda heakskiit EAFi eelarve täitmisele komisjoni poolt eelneval eelarveaastal. Kõnealune otsus põhineb aastaaruande läbivaatamisel ja kontrollikoja aastaaruandel (mis sisaldab ametlikku kinnitavat avaldust) ning komisjoni vastustel eelarve täitmisele heakskiidu andmise eest vastutava institutsiooni küsimustele ja täiendava teabe taotlustele.

# KOKKUVÕTE RAHALISEST RAKENDAMISEST 2024. AASTAL



\* Netosumma, ainult 10. ja 11. EAF

## Eelarve täitmine

2024. aastal võeti nii 10. kui ka 11. EAFi raames 42 miljoni euro ulatuses individuaalseid netokohustusi. Samuti tehti 2024. aastal 10. ja 11. EAFi raames 1 345 miljoni euro ulatuses netomakseid. EAFi brutomaksete kogusumma oli 2024. aastal 1 405,45 miljonit eurot, mis moodustab 99,68 % liikmesriikidele teatatud 1 410 miljoni euro suurusest eesmärgist.

2022. aastal otsustas nõukogu ühehäälselt võtta 600 miljoni euro ulatuses 10. ja 11. EAFi raames vabanenud vahendeid uuesti kasutusele, et rahastada AKV riikides meetmeid, mille eesmärk on leevendada toiduga kindlustatuse kriisi ja majandusšokki, mille on põhjustanud Venemaa agressioonisõda Ukraina vastu. Komisjon võttis kohustuse eraldada need 600 miljonit eurot 2022. aastal ning on kuni 2024. aastani välja maksnud 392 miljonit eurot.

## Tegevuse mõju finantsaruannetes

Raamatupidamise aastaaruandes kajastub eespool nimetatud tegevuse mõju kõige selgemini järgmises.

- Eelmaksed (vt lisade punkt **2.2**). Eelmaksete summa vähenes 287 miljoni euro võrra suures osas tulenevalt EAFi tegevuse lõpetamisest ja sellest tingitud uute lepingute arvu vähenemisest. 2024. aastal oli uute lepingute väärtus kokku 300 miljonit eurot, 2023. aastal oli sama näitaja 860 miljonit eurot.
- Raha ja raha ekvivalendid (vt lisade punkt **2.5**). Raha ja raha ekvivalentide summa vähenes 190 miljoni euro võrra peamiselt seetõttu, et rahastajate toetused vähenesid 1 800 miljonilt eurolt 2023. aastal 1 200 miljonile eurole 2024. aastal.
- Viitvõlad (vt lisade punkt **2.8**). Viitvõlgade summa vähenes 210 miljoni euro võrra tulenevalt selliste aasta lõpu seisuga avatud lepingute arvu vähenemisest, mille alusel esitatud kulutaotlusi ei olnud aasta lõpuks kinnitatud.
- Abimeetmed (vt lisade punkt **3.4**). Abimeetmete kogusumma vähenes 944 miljoni euro võrra peamiselt 11. EAFi kulude vähenemise tõttu (1 906 miljonilt eurolt 2023. aastal 1 145 miljonile eurole 2024. aastal). See suundumus on kooskõlas uute sõlmitud lepingute mahu vähenemisega alates 2021. aastast.

# EUROOPA KOMISJONI HALLATAVAD VAHENDID

## SISUKORD

EAFi RAAMATUPIDAMISE AASTAARUANNE.....	9
EAFi BILANSS .....	10
EAFi TULEMIARUANNE .....	11
EAFi RAHAVOOGUDE ARUANNE.....	12
EAFi NETOVARA MUUTUSTE ARUANNE .....	13
EAFide BILANSS.....	14
EAFide TULEMIARUANNE .....	16
EAFide NETOVARA MUUTUSTE ARUANNE.....	17
EAFi RAAMATUPIDAMISE AASTAARUANDE LISAD .....	20
EAFi KONSOLIDEERITUD ELi USALDUSFONDIDE RAAMATUPIDAMISE AASTAARUANNE .....	55
ELi BÊKOU USALDUSFONDI RAAMATUPIDAMISE AASTAARUANNE 2024 .....	56
BILANSS .....	62
TULEMIARUANNE .....	63
RAHAVOOGUDE ARUANNE.....	64
ELi AAFRIKA USALDUSFONDI RAAMATUPIDAMISE AASTAARUANNE 2024 .....	65
BILANSS .....	72
TULEMIARUANNE .....	73
RAHAVOOGUDE ARUANNE.....	74
EAFi JA ELi USALDUSFONDIDE KONSOLIDEERITUD RAAMATUPIDAMISE AASTAARUANNE .....	75
KONSOLIDEERITUD BILANSS .....	77
KONSOLIDEERITUD TULEMIARUANNE.....	78
KONSOLIDEERITUD RAHAVOOGUDE ARUANNE .....	79
KONSOLIDEERITUD NETOVARA MUUTUSTE ARUANNE .....	80
EAFi RAHALISE RAKENDAMISE ARUANNE.....	81

# EAFi RAAMATUPIDAMISE AASTAARUANNE

*Tuleb märkida, et arvude miljonitesse eurodesse ümardamise tõttu võib mõnes järgnevas tabelis esitatud finantsandmete liitmisel saadav summa erineda tabelis esitatud kogusummast.*

## EAFi BILANSS

(miljonites  
eurodes)

	Lisade punkt	31.12.2024	31.12.2023
<b>PÕHIVARA</b>			
<i>Finantsvarad</i>	2.1	128	87
<i>Eelmaksed</i>	2.2	500	574
<i>Usaldusfondide osamaksud</i>	2.3	188	216
<i>Kaubanduslikud nõuded</i>	2.4	5	5
		<b>821</b>	<b>883</b>
<b>KÄIBEVARA</b>			
<i>Finantsvarad</i>	2.1	5	3
<i>Eelmaksed</i>	2.2	742	954
<i>Kaubanduslikud nõuded ja mittekaubanduslikud sissenõutavad</i>	2.4	37	24
<i>Raha ja raha ekvivalendid</i>	2.5	411	601
		<b>1 194</b>	<b>1 583</b>
<b>VARAD KOKKU</b>		<b>2 016</b>	<b>2 466</b>
<b>PIKAAJALISED KOHUSTISED</b>			
<i>Finantskohustised</i>	2.6	(1)	(5)
		<b>(1)</b>	<b>(5)</b>
<b>LÜHIAJALISED KOHUSTISED</b>			
<i>Eraldised</i>	2.6	(2)	(0)
<i>Võlgnevused</i>	2.7	(256)	(391)
<i>Viitvõlad</i>	2.8	(774)	(984)
		<b>(1 032)</b>	<b>(1 375)</b>
<b>KOHUSTISED KOKKU</b>		<b>(1 032)</b>	<b>(1 380)</b>
<b>NETOVARA</b>		<b>983</b>	<b>1 086</b>
<b>VAHENDID JA RESERVID</b>			
<i>Sissenõutud fondikapital – toimivad EAFid</i>	2.9	55 704	54 566
<i>Suletud EAFidest ülekantud sissenõutud fondikapital</i>	2.9	2 252	2 252
<i>Varasematest aastatest ülekantud tulem</i>		(55 733)	(53 484)
<i>Eelarveaasta tulem</i>		(1 240)	(2 249)
<b>NETOVARA</b>		<b>983</b>	<b>1 086</b>

## EAFi TULEMIARUANNE

(miljonites  
eurodes)

	Lisade punkt	2024	2023
<b>TULUD</b>			
<b>Mittekaubanduslikest tehingutest saadud tulud</b>			
<i>Sissenõudmine</i>	3.1	41	14
		<b>41</b>	<b>14</b>
<b>Kaubanduslikest tehingutest saadud tulud</b>			
<i>Finantstulud</i>	3.2	19	9
<i>Muud tulud</i>	3.2	71	43
		<b>90</b>	<b>52</b>
<b>Tulud kokku</b>		<b>131</b>	<b>65</b>
<b>KULUD</b>			
<i>Täidetud muude üksuste poolt</i>	3.3	(4)	(3)
<i>Abimeetmed</i>	3.4	(1 237)	(2 181)
<i>Kaasrahastamise kulud</i>	3.5	(17)	(8)
<i>Finantskulud</i>	3.6	(3)	(7)
<i>Muud kulud</i>	3.7	(110)	(116)
<b>Kulud kokku</b>		<b>(1 371)</b>	<b>(2 315)</b>
<b>EELARVEAASTA TULEM</b>		<b>(1 240)</b>	<b>(2 249)</b>

## EAFi RAHAVOOGUDE ARUANNE

	(miljonites eurodes)		
	Lisade punkt	2024	2023
<i>Eelarveaasta tulem</i>		(1 240)	(2 249)
<b>Põhitegevus</b>			
<i>Kapitali suurenemine – osamaksud (neto)</i>		1 138	1 630
<i>Usaldusfondide osamaksud (suurenemine)/vähenemine</i>		28	37
<i>Eelmaksete (suurenemine)/vähenemine</i>		287	356
<i>Kaubanduslikest tehingutest tekkinud nõuete ja mittekaubanduslike</i>		(12)	4
<i>Eraldiste suurenemine/(vähenemine)</i>		0	2
<i>Finantskohustiste suurenemine/(vähenemine)</i>		(2)	(3)
<i>Võlgnevuste suurenemine/(vähenemine)</i>		(136)	(35)
<i>Viitvõlgade ja ettemakstud tulu suurenemine/(vähenemine)</i>		(210)	(148)
<b>Investeeringustegevus</b>			
<i>Õiglasel väärtuses üle- või puudujäägina kajastatavate finantsvarade (suurenemine)/vähenemine (mitte-tuletisinstrumendid)</i>		(42)	(20)
<b>NETORAHAVOOD</b>		<b>(190)</b>	<b>(426)</b>
<i>Raha ja raha ekvivalentide netosumma suurenemine/(vähenemine)</i>		(190)	(426)
<i>Raha ja raha ekvivalendid eelarveaasta alguse seisuga</i>	2.5	601	1 027
<i>Raha ja raha ekvivalendid eelarveaasta lõpu seisuga</i>	2.5	411	601

## EAFi NETOVARA MUUTUSTE ARUANNE

(miljonites eurodes)

	Fondi- kapital – toimivad EAFid (A)	Sisse- nõudmata vahendid – toimivad EAFid (B)	Sissenõutud fondikapital – toimivad EAFid (C) = (A)–(B)	Kumulatiivsed reservid (D)	Suletud EAFidest ülekantud sissenõutud fondikapital (E)	Netovarad kokku (C)+(D)+(E)
<b>SALDO SEISUGA 31.12.2022</b>	<b>72 955</b>	<b>7 855</b>	<b>65 100</b>	<b>(65 647)</b>	<b>2 252</b>	<b>1 705</b>
<i>Kapitali suurenemine – osamaksud</i>	(185)	(1 815)	1 630	-	-	1 630
<i>8. EAFi sulgemine</i>	(12 164)		(12 164)	12 164		-
<i>Eelarveaasta tulem</i>	-	-	-	(2 249)	-	(2 249)
<b>SALDO SEISUGA 31.12.2023</b>	<b>60 607</b>	<b>6 040</b>	<b>54 566</b>	<b>(55 732)</b>	<b>2 252</b>	<b>1 086</b>
<i>Kapitali suurenemine – osamaksud</i>	(62)	(1 200)	1 138	-	-	1 138
<i>Eelarveaasta tulem</i>	-	-	-	(1 240)	-	(1 240)
<b>SALDO SEISUGA 31.12.2024</b>	<b>60 544</b>	<b>4 840</b>	<b>55 704</b>	<b>(56 973)</b>	<b>2 252</b>	<b>983</b>

## EAFide BILANSS

(miljonites eurodes)

	Lisade punkt	31.12.2024				31.12.2023				
		9. EAF	10. EAF	11. EAF	Kokku	9. EAF	10. EAF	11. EAF	Kokku	
<b>PÕHIVARA</b>										
Finantsvarad	2.1	-	14	114	128	-	14	73	87	
Eelmaksed	2.2	-	418	82	500	-	447	127	574	
Usaldusfondide osamaksud	2.3	31	9	148	188	31	9	176	216	
Kaubanduslikud nõuded		-	-	5	5	-	-	5	5	
		<b>31</b>	<b>441</b>	<b>349</b>	<b>821</b>	<b>31</b>	<b>470</b>	<b>381</b>	<b>883</b>	
<b>KÄIBEVARA</b>										
Finantsvarad	2.1	-	-	5	5	-	-	3	3	
Eelmaksed	2.2	6	81	655	742	5	113	835	954	
Kaubanduslikud nõuded ja mittekaubanduslikud	2.4	-	21	16	37	-	10	14	24	
EAFide vastastikku		(207)	227	(20)	-	(200)	426	(226)	-	
Raha ja raha ekvivalendid	2.5	-	-	411	411	-	-	601	601	
		<b>(201)</b>	<b>329</b>	<b>1 067</b>	<b>1 194</b>	<b>(195)</b>	<b>549</b>	<b>1 229</b>	<b>1 583</b>	
<b>VARAD KOKKU</b>		<b>(170)</b>	<b>770</b>	<b>1 415</b>	<b>2 016</b>	<b>(163)</b>	<b>1 020</b>	<b>1 610</b>	<b>2 466</b>	
<b>PIKAAJALISED</b>										
Finantskohustised	2.6	-	-	(1)	(1)	-	-	(5)	(5)	
		-	-	<b>(1)</b>	<b>(1)</b>	-	-	<b>(5)</b>	<b>(5)</b>	
<b>LÜHIAJALISED</b>										
Eraldised	2.6	-	-	(2)	(2)	-	-	(0)	(0)	
Võlgnevused	2.7	-	(25)	(230)	(256)	-	(63)	(328)	(391)	
Viitvõlad	2.8	-	(71)	(703)	(774)	-	(129)	(855)	(984)	
		-	<b>(96)</b>	<b>(935)</b>	<b>(1 032)</b>	-	<b>(192)</b>	<b>(1 183)</b>	<b>(1 375)</b>	
<b>KOHUSTISED KOKKU</b>		-	<b>(96)</b>	<b>(936)</b>	<b>(1 032)</b>	-	<b>(192)</b>	<b>(1 188)</b>	<b>(1 380)</b>	
					-					
<b>NETOVARA</b>		<b>(170)</b>	<b>674</b>	<b>479</b>	<b>983</b>	<b>(163)</b>	<b>827</b>	<b>422</b>	<b>1 086</b>	

(miljonites eurodes)

	31.12.2024					31.12.2023				
	Lisade punkt	9. EAF	10. EAF	11. EAF	Kokku	9. EAF	10. EAF	11. EAF	Kokku	
<i>Sissenõutud fondikapital –</i>	2.9	10 435	20 819	24 449	55 704	10 442	20 834	23 290	54 566	
<i>Suletud EAFidest ülekantud sissenõutud fondikapital</i>	2.9	2 252	–	–	2 252	2 252	–	–	2 252	
<i>Toimivate EAFide vahelised</i>	2.9	(510)	(187)	696	–	(509)	(120)	628	–	
<i>Varasematest aastatest ülekantud tulem</i>		(12 348)	(19 887)	(23 497)	(55 733)	(12 350)	(19 607)	(21 527)	(53 484)	
<i>Eelarveaasta tulem</i>		–	(72)	(1 169)	(1 240)	1	(280)	(1 970)	(2 249)	
<b>NETOVARA</b>		<b>(170)</b>	<b>674</b>	<b>479</b>	<b>983</b>	<b>(163)</b>	<b>827</b>	<b>422</b>	<b>1 086</b>	

## EAFide TULEMIARUANNE

(miljonites eurodes)

Lisade punkt	2024				2023				
	9. EAF	10. EAF	11. EAF	Kokku	9. EAF	10. EAF	11. EAF	Kokku	
<b>TULUD</b>									
<b>Mittekaubanduslikest tehingutest saadud tulud</b>									
<i>Sissenõudmine</i>	3.1	1	28	12	41	-	2	12	14
		<b>1</b>	<b>28</b>	<b>12</b>	<b>41</b>	<b>-</b>	<b>2</b>	<b>12</b>	<b>14</b>
<b>Kaubanduslikest tehingutest saadud tulud</b>									
<i>Finantstulud</i>	3.2	-	1	18	19	-	(1)	10	9
<i>Muud tulud</i>	3.2	2	4	65	71	2	4	37	43
		<b>2</b>	<b>5</b>	<b>83</b>	<b>90</b>	<b>2</b>	<b>4</b>	<b>46</b>	<b>52</b>
<b>Tulud kokku</b>		<b>3</b>	<b>33</b>	<b>95</b>	<b>131</b>	<b>2</b>	<b>5</b>	<b>58</b>	<b>65</b>
<b>KULUD</b>									
<i>Täidetud muude üksuste poolt</i>	3.3	-	-	(4)	(4)	-	-	(3)	(3)
<i>Abimeetmed</i>	3.4	(2)	(90)	(1 145)	(1 237)	1	(276)	(1 906)	(2 181)
<i>Kaasrahastamise kulud</i>	3.5	-	(12)	(5)	(17)	-	-	(8)	(8)
<i>Finantskulud</i>	3.6	-	5	(9)	(3)	1	(2)	(6)	(7)
<i>Muud kulud</i>	3.7	(2)	(7)	(101)	(110)	(3)	(8)	(106)	(116)
<b>Kulud kokku</b>		<b>(3)</b>	<b>(104)</b>	<b>(1 264)</b>	<b>(1 371)</b>	<b>(1)</b>	<b>(286)</b>	<b>(2 028)</b>	<b>(2 315)</b>
<b>EELARVEAASTA TULEM</b>		<b>-</b>	<b>(72)</b>	<b>(1 169)</b>	<b>(1 240)</b>	<b>1</b>	<b>(280)</b>	<b>(1 970)</b>	<b>(2 249)</b>

## EAFide NETOVARA MUUTUSTE ARUANNE

(miljonites eurodes)

9. EAF	Fondi- kapital – toimivad EAFid (A)	Sisse- nõudmata vahendid – toimivad EAFid (B)	Sissenõutud fondikapital – toimivad EAFid (C) = (A)–(B)	Kumulatiivsed reservid (D)	Suletud EAFidest ülekantud sissenõutud fondikapital (E)	Toimivate EAFide vahelised sisse- nõutud fondi- kapitali ümbër- paigutused (F)	Netovarad kokku (C)+(D)+(E) +(F)
<b>SALDO SEISUGA 31.12.2022</b>	<b>10 464</b>	<b>15</b>	<b>10 450</b>	<b>(14 416)</b>	<b>1 625</b>	<b>2 010</b>	<b>(331)</b>
Ümberpaigutused 10. EAFi ja 10. EAFist	-	(15)	15	-	-	-	15
Ümberpaigutused 10. ja 11. EAFi ning 10. ja 11. EAFist	-	-	-	-	-	(4)	(4)
Tagasimaksed liikmesriikidele	(22)	-	(22)	-	-	-	(22)
8. EAFi sulgemine	-	-	-	2 066	627	(2 514)	179
Eelarveaasta tulem	-	-	-	1	-	-	1
<b>SALDO SEISUGA 31.12.2023</b>	<b>10 442</b>	<b>-</b>	<b>10 442</b>	<b>(12 348)</b>	<b>2 252</b>	<b>(509)</b>	<b>(163)</b>
Kapitali suurenemine – osamaksud	-	-	-	-	-	-	-
Ümberpaigutused 10. ja 11. EAFi ning 10. ja 11. EAFist	-	-	-	-	-	(1)	(1)
Tagasimaksed liikmesriikidele	(6)	-	(6)	-	-	-	(6)
Eelarveaasta tulem	-	-	-	-	-	-	-
<b>SALDO SEISUGA 31.12.2024</b>	<b>10 435</b>	<b>1</b>	<b>10 435</b>	<b>(12 348)</b>	<b>2 252</b>	<b>(510)</b>	<b>(170)</b>

(miljonites eurodes)

10. EAF	Fondi- kapital – toimivad EAFid (A)	Sisse- nõudmata vahendid – toimivad EAFid (B)	Sissenõutud fondikapital – toimivad EAFid (C) = (A)–(B)	Kumula- tiivsed reservid (D)	Suletud EAFidest ülekantud sissenõutud fondikapital (E)	Toimivate EAFide vahelised sissenõutud fondikapitali üंबर- paigutused (F)	Netovarad kokku (C)+(D)+(E) +(F)
<b>SALDO SEISUGA 31.12.2022</b>	<b>20 960</b>	–	<b>20 960</b>	<b>(19 606)</b>	–	<b>(38)</b>	<b>1 315</b>
<i>Üंबरpaigutused 8. ja 9. EAFi ning 8. ja 9. EAFist</i>	–	–	–	–	–	6	6
<i>Üंबरpaigutused 11. EAFi ja 11. EAFist</i>	–	–	–	–	–	(87)	(87)
<i>Tagasimaksed liikmesriikidele</i>	(126)	–	(126)	–	–	–	(126)
<i>Eelarveaasta tulem</i>	–	–	–	(280)	–	–	(280)
<b>SALDO SEISUGA 31.12.2023</b>	<b>20 834</b>	–	<b>20 834</b>	<b>(19 886)</b>	–	<b>(120)</b>	<b>827</b>
<i>Üंबरpaigutused 8. ja 9. EAFi ning 8. ja 9. EAFist</i>	–	–	–	–	–	1	1
<i>Üंबरpaigutused 11. EAFi ja 11. EAFist</i>	–	–	–	–	–	(68)	(68)
<i>Tagasimaksed liikmesriikidele</i>	(15)	–	(15)	–	–	–	(15)
<i>Eelarveaasta tulem</i>	–	–	–	(72)	–	–	(72)
<b>SALDO SEISUGA 31.12.2024</b>	<b>20 819</b>	–	<b>20 819</b>	<b>(19 959)</b>	–	<b>(187)</b>	<b>674</b>

(miljonites eurodes)

11. EAF	Fondikapital – toimivad EAFid (A)	Sisse- nõudmata vahendid – toimivad EAFid (B)	Sissenõutud fondikapital – toimivad EAFid (C) = (A)–(B)	Kumula- tiivsed reservid (D)	Suletud EAFidest ülekantud sissenõutud fondikapital (E)	Toimivate EAFide vahelised sissenõutud fondikapitali ümber- paigutused (F)	Netovarad kokku (C)+(D)+(E) +(F)
<b>SALDO SEISUGA 31.12.2022</b>	<b>29 367</b>	<b>7 840</b>	<b>21 527</b>	<b>(21 528)</b>	–	<b>541</b>	<b>541</b>
<i>Kapitali suurenemine – osamaksud</i>	–	(1 800)	1 800	–	–	87	1 887
<i>Tagasimaksud liikmesriikidele</i>	(36)	–	(36)	–	–	–	(36)
<i>Eelarveaasta tulem</i>	–	–	–	(1 970)	–	–	(1 970)
<b>SALDO SEISUGA 31.12.2023</b>	<b>29 331</b>	<b>6 040</b>	<b>23 290</b>	<b>(23 498)</b>	–	<b>628</b>	<b>422</b>
<i>Kapitali suurenemine – osamaksud</i>	–	(1 200)	1 200	–	–	68	1 268
<i>Tagasimaksud liikmesriikidele</i>	(41)	–	(41)	–	–	–	(41)
<i>Eelarveaasta tulem</i>	–	–	–	(1 169)	–	–	(1 169)
<b>SALDO SEISUGA 31.12.2024</b>	<b>29 290</b>	<b>4 840</b>	<b>24 449</b>	<b>(24 667)</b>	–	<b>696</b>	<b>479</b>

## **EAFi RAAMATUPIDAMISE AASTAARUANDE LISAD**

*Tuleb märkida, et arvude miljonitesse eurodesse ümardamise tõttu võib mõnes järgnevas tabelis esitatud finantsandmete liitmisel saadav summa erineda tabelis esitatud kogusummast.*

# 1. PEAMISED ARVESTUSMEETODID

## 1.1. RAAMATUPIDAMISPÕHIMÕTTED

Raamatupidamise aastaaruande eesmärk on anda üksuse finantsseisundi, tegevustulemuste ja rahavoogude kohta teavet, millest on abi laiale sidusrühmade ringile.

Üldised kaalutlused (raamatupidamis põhimõtted), millest raamatupidamise aastaaruande koostamisel lähtutakse, on sätestatud ELi raamatupidamiseeskirjas nr 1 „Raamatupidamise aastaaruanded“ ning on samad mis IPSAS 1s kirjeldatud põhimõtted: õiglase kajastamise, tekkepõhise arvestuse, tegevuse jätkuvuse, kajastamise järjepidevuse, olulisuse, andmete koondamise, tasaarvestuse ja teabe võrreldavuse põhimõte. Finantsaruannete kvalitatiivsed omadused on asjakohasus, tõesus (usaldusväärsus), arusaadavus, ajakohasus, võrreldavus ja kontrollitavus.

## 1.2. ARUANDE KOOSTAMISE ALUS

### 1.2.1. Aruandeperiood

Raamatupidamise aastaaruanne esitatakse igal aastal. Majandusaasta algab 1. jaanuaril ja lõpeb 31. detsembril.

### 1.2.2. Valuuta ja ümberarvestamise alused

Majandusaasta aruanded on esitatud eurodes, sest euro on ELi arvestusvaluuta. Välisvaluutatehingud arvestatakse eurodesse ümber tehingupäeval kehtinud vahetuskursi alusel. Vahetuskursierinevustest saadud kasum või kahjum, mis tuleneb välisvaluutas arveldatud tehingutest ning välisvaluutas nomineeritud rahaliste varade ja kohustiste ümberarvestamisest eelarveaasta lõpus kehtinud vahetuskursside alusel, kajastatakse tulemiaruanandes. Teistsuguseid ümberarvestamise meetodeid kasutatakse materiaalse põhivara ning immateriaalse vara puhul, mille väärtuseks eurodes on nende väärtus soetamise kuupäeval.

Välisvaluutas nomineeritud rahaliste varade ja kohustiste aasta lõppsaldod arvestatakse eurodesse ümber 31. detsembril kehtinud Euroopa Keskpanga vahetuskursside alusel.

#### Euro vahetuskursid

Valuuta	31.12.2024	31.12.2023	Valuuta	31.12.2024	31.12.2023
<b>Bulgaaria</b>	<b>1,9558</b>	1,9558	<b>Poola zlott</b>	<b>4,275</b>	4,3395
<b>Tšehhi</b>	<b>25,185</b>	24,724	<b>Rumeenia</b>	<b>4,9743</b>	4,9756
<b>Taani kroon</b>	<b>7,4578</b>	7,4529	<b>Rootsi kroon</b>	<b>11,459</b>	11,096
<b>Inglise nael</b>	<b>0,82918</b>	0,86905	<b>Šveitsi frank</b>	<b>0,9412</b>	0,926
<b>Norra kroon</b>	<b>11,795</b>	11,2405	<b>Jaapani jeen</b>	<b>163,06</b>	156,33
<b>Ungari</b>	<b>411,35</b>	382,8	<b>USA dollar</b>	<b>1,0389</b>	1,105

### 1.2.3. Prognooside kasutamine

IPSASe ja üldtunnustatud raamatupidamis põhimõtete kohaselt esitatakse raamatupidamise aastaaruandes tingimata summad, mis põhinevad kõige usaldusväärsemale kättesaadavale teabele tuginevatel juhtkonna prognoosidel ja hinnangutel. Oluliste hinnangute hulka kuuluvad muu hulgas töötajahüvitiste kohustiste summad, nõuetest tuleneva finantsriski summad ja finantsinstrumente käsitlevates lisades avaldatud summad, amortiseeritud väärtuses kajastatavate finantsvarade ning finantstagatiste lepingute kohustiste, viitlaekumiste ja -võlgade ja eraldiste väärtuse languse allahindlus, immateriaalse vara ja materiaalse põhivara väärtuse languse määr ning varude ja tingimuslike varade ja kohustiste netorealiseerimisväärtus. Tegelikud tulemused võivad kõnealustest prognoosidest erineda.

Mõistlike hinnangute kasutamine on raamatupidamise aastaaruande koostamise lahutamatu osa ega vähenda selle usaldusväärsust. Hinnangut võib olla vaja muuta, kui muutub olukord, millele hinnang tugines, või kui saadakse uut teavet või kogemusi. Oma olemuselt ei ole hinnangu muutus seotud eelnevate perioodidega ja see ei ole vea parandamine. Kui raamatupidamislik hinnang muutub, kajastatakse selle mõju selle ajavahemiku üle- või puudujäägina, kus muutus on teatavaks saanud.

#### 1.2.4. Uute ja läbivaadatud Euroopa Liidu raamatupidamiseeskirjade (EAR) kohaldamine

##### **Uued ELi raamatupidamiseeskirjad, mis kehtivad 1. jaanuaril 2024 või hiljem algavate aruandeaastate suhtes**

Uusi ELi raamatupidamiseeskirju, mis kehtivad 1. jaanuaril 2024 või hiljem algavate aruandeperioodide suhtes, ei ole.

##### **Uued vastuvõetud ELi raamatupidamiseeskirjad, mis 31. detsembril 2024 veel ei kehtinud**

2024. aastal uusi ELi raamatupidamiseeskirju vastu ei võetud.

## 1.3. BILANSS

### 1.3.1. Finantsvarad

#### **Liigitus esmasel kajastamisel**

Finantsinstrumentide liigitus määratakse kindlaks esmasel kajastamisel. Juhtimismudeli ja vara lepingupõhiste rahavoogude tunnuste põhjal saab finantsvarad liigitada kolme kategooriasse: amortiseeritud väärtuses kajastatavad finantsvarad, õiglasel väärtuses netovara/omakapitalina kajastatavad finantsvarad või õiglasel väärtuses üle- või puudujäägina kajastatavad finantsvarad.

#### *(i) Amortiseeritud väärtuses kajastatavad finantsvarad*

Amortiseeritud väärtuses kajastatavad finantsvarad on mitte-tuletisinstrumentidest finantsvarad, mis vastavad kahele tingimusele: 1) üksus hoiab neid lepingupõhiste rahavoogude kogumiseks ja 2) kindlaksmääratud päeval esineb lepingupõhiseid rahavooge, mille näol on tegemist üksnes põhiosa ja tasumata põhisosalt nõutava intressi maksetega.

Sellesse kategooriasse kuuluvad:

- raha ja raha ekvivalendid;
- laenud (sealhulgas tähtajalised hoiused, mille algne tähtaeg on üle kolme kuu);
- kaubanduslikud nõuded.

Amortiseeritud väärtuses kajastatavad finantsvarad, välja arvatud sellised finantsvarad, mille tähtaeg on rohkem kui 12 kuud pärast aruandepäeva, kuuluvad käibevara alla.

#### *(ii) Finantsvarad, mida kajastatakse õiglasel väärtuses netovara/omakapitalina*

Nende mitte-tuletisinstrumentidest finantsvarade lepingupõhised rahavood kajastavad üksnes põhiosa ja tasumata põhisosalt nõutavat intressi. Peale selle seisneb juhtimismudel finantsvarade hoidmises nii lepingupõhiste rahavoogude kogumiseks kui ka finantsvarade müümiseks.

Sellesse kategooriasse kuuluvad varad liigitatakse käibevaraks, kui nende oodatav realiseerimisaeg on 12 kuu jooksul alates aruandepäevast.

31. detsembri 2024. aasta seisuga üksusel selliseid varasid ei olnud.

#### *(iii) Õiglasel väärtuses üle- või puudujäägina kajastatavad finantsvarad*

Üksus liigitab tuletisinstrumentid ja omakapitaliinvesteeringud õiglases väärtuses üle- või puudujäägina kajastatavateks finantsvaradeks, sest lepingupõhised rahavood ei kajasta üksnes põhiosa ja tasumata põhisosalt nõutavat intressi.

Lisaks liigitab üksus enda hoitavad võlaväärtpaberid õiglases väärtuses üle- või puudujäägina kajastatavateks finantsvaradeks, sest võlaväärtpaberite portfelle hallatakse ja hinnatakse portfelli õiglase väärtuse põhjal.

Sellesse kategooriasse kuuluvad varad liigitatakse käibevaraks, kui nende oodatav realiseerimisaeg on 12 kuu jooksul alates aruandepäevast.

### **Arvelevõtmine ja väärtuse hindamine arvelevõtmisel**

Õiglases väärtuses üle- või puudujäägina kajastatavate finantsvarade ostu kajastatakse kauplemispäeval, see tähendab päeval, mil üksus võtab kohustuse vara ostuks. Raha ekvivalendid ja laenuid kajastatakse raha finantseerimisasutuses hoiustamise või laenuvõtjatele ülekandmise hetkel.

Finantsvarasid hinnatakse arvelevõtmisel õiglases väärtuses. Kõikide finantsvarade puhul, mida ei kajastata õiglases väärtuses üle- või puudujäägina, võetakse nende arvelevõtmisel arvesse ka tehingukulud. Finantsvarade puhul, mis on kajastatud õiglases väärtuses üle- või puudujäägina, kajastatakse tehingukulud kuluna tulemiaruanDES.

Finantsvara õiglase väärtus esmasel kajastamisel on tavaliselt tehinguhind, välja arvatud juhul, kui tegemist ei ole mitteseotud poolte vahelise tehinguga, see tähendab, kui tehing tehakse tasuta või ebaolulise tasu eest avaliku poliitika eesmärkidel. Sellisel juhul on finantsinstrumenti õiglase väärtuse ja tehinguhinna vahe näol tegemist mittekaubandusliku komponendiga, mis kajastatakse tulemiaruanDES kuluna. Sellisel juhul tuletatakse finantsvara õiglase väärtus otseselt samaväärse instrumenti hetke turutehingute põhjal. Kui instrumenti puhul aktiivne turg puudub, siis tuletatakse õiglase väärtus hindamismeetodi põhjal, milles kasutatakse kättesaadavaid jälgitavaid turuandmeid.

### **Järgnev väärtuse hindamine**

Amortiseeritud väärtuses kajastatavaid finantsvarasid hinnatakse järgnevalt amortiseeritud väärtuses tegeliku intressimäära meetodi kohaselt.

Õiglases väärtuses üle- või puudujäägina kajastatavaid finantsvarasid hinnatakse järgnevalt õiglases väärtuses. Õiglase väärtuse (sealhulgas välisvaluuta ümberarvestamisest ja kõikidest teenitud intressidest tulenevatest) muutustest tekkiv kasum või kahjum kajastatakse tulemiaruanDES selle perioodi all, mil see on tekkinud.

### **Õiglase väärtus järgneval väärtuse hindamisel**

Aktiivsetel turgudel noteeritud investeeringute õiglase väärtus põhineb jooksva pakkumishinnal. Kui finantsvara turg ei ole aktiivne (või kui tegemist on noteerimata väärtvõltpaberite ja börsiväliste tuletisinstrumentidega), määrab EL õiglase väärtuse hindamismeetodeid kasutades. Kõnealuste meetodite hulka kuuluvad hiljutiste mitteseotud poolte vaheliste tehingute kasutamine, viitamine teistele põhimõtteliselt samasugustele instrumentidele, diskonteeritud rahavoogude analüüs, optsooni hinna mudelid ja muud turuosaliste üldkasutatavad hindamismeetodid.

Investeeringuid riskikapitalifondidesse, millel ei ole aktiivsel turul noteeritud turuhinda, kajastatakse omistatava vara puhaväärtuse alusel, mida loetakse nende õiglase väärtusega samaväärseks.

### **Finantsvara väärtuse langus**

EL kajastab ja hindab väärtuse langusest tekkinud kahjumit eeldatava krediikahju puhul seoses finantsvaradega, mida kajastatakse amortiseeritud väärtuses ja õiglases väärtuses netovara/omakapitalina.

Eeldatav krediikahju on erinevus lepingupõhiste rahavoogude ja nende rahavoogude nüüdisväärtuse vahel, mida EL eeldab saada. Eeldatava krediikahju puhul võetakse arvesse mõistlikku ja põhjendatavat teavet, mis on liigsete kulude ja jõupingutusteta aruandepäeval kättesaadav.

Amortiseeritud väärtuses kajastatud varade puhul vähendatakse vara bilansilist jääkmaksumust väärtuse langusest tekkinud kahjumi summa võrra, mis kajastatakse tulemiaruanDES. Kui väärtuse langusest

tekkinud kahjum järgneval perioodil väheneb, siis vähendatakse kajastatud väärtuse langusest tekkinud kahjumit tulemiaruaude kaudu.

(a) *Nõuded*

Üksus hindab väärtuse langusest tekkinud kahjumit kogu eluea eeldatava krediidikahju summa ulatuses, kasutades praktilisi vahendeid (nt eraldise maatriksit).

(b) *Raha ja raha ekvivalendid*

Üksus hoiab raha ja raha ekvivalente arvelduskontodel ja kuni kolmekuuliste tähtajaliste hoiustena. Raha hoitakse väga kõrge krediidireitinguga pankades, seega on kohustuste täitmatajätmise tõenäosus väga väike. Arvestades lühikest kestust ja kohustuste täitmatajätmise väikest tõenäosust on raha ja raha ekvivalentidega seotud eeldatav krediidikahju ebaoluline. Seetõttu ei kajastata raha ekvivalentide puhul väärtuse languse allahindlust.

(c) *Antud laenu*

Eeldatavat krediidikahju hinnatakse kolmeetapilise mudeli põhjal, milles võetakse arvesse tõenäosusega kaalutud makseviivituse juhte finantsvara kogu eluea jooksul ja krediidiriski muutumist alates finantsvara väljastamisest. Laenude puhul on väljastamine tagasivõtmatu laenuandmiskohustuse kuupäev.

Kui krediidirisk alates väljastamisest oluliselt ei suurene (1. etapp), siis on väärtuse langusest tekkinud kahjum eeldatav krediidikahju seoses aruandepäevale järgneva 12 kuu jooksul esineda võivate makseviivituse juhtudega (12 kuu eeldatav krediidikahju). Kui krediidirisk alates väljastamisest oluliselt suureneb (2. etapp) või kui on objektiivseid tõendeid väärtuse languse kohta krediidiriski tõttu (3. etapp), siis võrdub väärtuse langusest tekkinud kahjum eeldatava krediidikahjuga seoses finantsvara kogu eluea jooksul esineda võivate makseviivituse juhtudega (kogu eluea eeldatav krediidikahju).

## Kajastamise lõpetamine

Finantsinstrumentide kajastamine lõpetatakse, kui investeringutest rahavoogude saamise õigus on aegunud või kui üksus on sisuliselt kõik omandiõigusega kaasnevad riskid ja hüved üle andnud teisele poolele. Õiglasel väärtuses üle- või puudujäägina kajastatavate finantsvarade müük kajastatakse kauplemise kuupäeval.

### 1.3.2. Eelmaksed

Eelmakse on makse, mille eesmärk on pakkuda vahendite saajale rahalist ettemakset, st käibevahendeid. See võib olla jagatud mitmeks makseks, mis tehakse asjaomasel lepingus, otsuses, kokkuleppes või alusaktis kindlaksmääratud ajavahemiku jooksul. Käibevahendeid ja ettemakseid kasutatakse lepingus kindlaksmääratud perioodi jooksul sel eesmärgil, milleks need anti, või need tuleb tagasi maksta. Kui vahendite saajad ei kanna rahastamiskõlblikke kulusid, on neil kohustus eelmakseks olev ettemakse üksusele tagastada. Kuna üksus säilitab eelmakse üle kontrolli ja tal on rahastamiskõlbmatute kulude korral õigus tagasimaksele, kajastatakse summa varana.

Eelmakse kajastatakse bilansis esmaselt vahendite ülekandmisel saajale. Seda hinnatakse antud vahendite summas. Järgnevatel perioodidel hinnatakse eelmakset esmaselt bilansis kajastatud väärtuses, millest on maha arvatud perioodi jooksul tehtud rahastamiskõlblikud kulud (sh vajaduse korral hinnangulised summad).

### 1.3.3. Nõuded ja sissenõutavad summad

ELi raamatupidamiseeskirjade kohaselt tuleb kaubanduslikud ja mittekaubanduslikud tehingud esitada eraldi. Nende kahe kategooria eristamiseks seostatakse terminit „nõuded“ kaubanduslike tehingutega ning terminit „sissenõutavad summad“ kasutatakse mittekaubanduslike tehingute puhul, st kui EL saab väärtuse muult üksuselt, andmata otseselt vastu umbkaudselt võrdset väärtust (nt liikmesriikidelt sissenõutavad omavahenditega seotud summad).

Kaubanduslikest tehingutest tekkinud nõuded vastavad finantsinstrumentide määratlusele. Üksus liigitas need amortiseeritud väärtuses kajastatavateks finantsvaradeks ja hindas nende väärtust vastavalt sellele.

Mittekaubanduslike tehingute sissenõutavate summade puhul kajastatakse õiglane väärtus omandamise kuupäeva seisuga, millest on lahutatud nende väärtuse languse allahindlus. Väärtuse langusest tulenev allahindlus kirjendatakse, kui on objektiivseid tõendeid selle kohta, et üksusel ei ole võimalik kõiki summasid nõuete algsete tingimuste kohaselt sisse nõuda. Allahindluse summa saadakse, lahutades vara bilansilisest jääkmaksumusest sissenõutav summa. Allahindluse summa kajastatakse tulemiaruanDES.

#### 1.3.4. Raha ja raha ekvivalendid

Raha ja raha ekvivalendid on amortiseeritud väärtuses kajastatavad finantsvarad ning nende hulka kuuluvad sularaha, pankades olevad nõudmiseni ja lühiajalised hoiused ning muud suure likviidsusega lühiajalised, kuni kolmekuulise esialgse tähtajaga investeringud.

#### 1.3.5. Võlgnevused

Kreditoorse võlgnevuse arvestus hõlmab nii kaubanduslike tehingute summasid (näiteks kaupade ja teenuste ost) kui ka mittekaubanduslike tehingute summasid, näiteks vahendite saajate kulutaotlused, toetused ja muud ELi rahalised vahendid või saadud eelmaksed (vt lisade punkt **1.4.1**).

Vahendite saajatele makstava toetuse ja muude maksete kulutaotlused kirjendatakse taotluse saamise ajal võlgnevusena taotletava summa ulatuses. Pärast rahastamiskõlblike kulude kontrollimist ja kinnitamist kajastatakse võlgnevusi kinnitatud ja rahastamiskõlblikus summas.

Kaupade ja teenuste ostmisest tekkivat kreditoorset võlgnevust kajastatakse arve saamisel algse summa ulatuses. Sellele vastavad kulud kirjendatakse raamatupidamisarvestuses siis, kui asjad või teenused on üksusele tarnitud või osutatud ja ta on need vastu võtnud.

#### 1.3.6. Finantskohustised

Finantskohustised liigitatakse amortiseeritud väärtuses kajastatavateks finantskohustisteks, õiglasel väärtuses üle- või puudujäägina kajastatavateks finantskohustisteks ja finantstagatiste lepingu kohustisteks.

Amortiseeritud väärtuses kajastatud finantskohustisi kajastatakse esmaselt õiglasel väärtuses, mis hõlmab kantud tehingukulusid, ja järgnevalt kajastatakse neid amortiseeritud väärtuses, kasutades tegeliku intressimäära meetodit. Nende kajastamine finantsseisundi aruandes lõpetatakse ainult siis, kui kohustus on täidetud, sellest on loobutud või see on tühistatud või aegunud.

Õiglasel väärtuses üle- või puudujäägina kajastatud finantskohustised hõlmavad ka tuletisinstrumente, mille õiglane väärtus on negatiivne. Kui üksus peab tagatislepingust tulenevalt tegema makseid finantsinstrumentide hindade või vahetuskursside muutuste tõttu, siis on tagatisleping tuletisinstrument. Selle üle peetakse samasugust raamatupidamisarvestust nagu õiglasel väärtuses üle- või puudujäägina kajastatavate finantsvarade üle.

Üksus kajastab finantstagatiste lepingu, kui ta sõlmib lepingu, mille kohaselt ta peab tegema kindlaksmääratud makseid, et hüvitada tagatise saajale tekkinud kahju, kui kindlaksmääratud võlgnik ei tee vastavalt võlainstrumenti algsetele või muudetud tingimustele tähtaegselt makseid. Finantstagatiste lepingu kohustised kajastatakse arvele võtmisel õiglasel väärtuses.

Järgnev väärtuse hindamine sõltub finantstagatisega kaasneva krediidiriski muutumisest. Kui krediidirisk oluliselt ei suurene (1. etapp), siis hinnatakse finantstagatise kohustiste väärtuseks kas 12 kuu eeldatav krediidikahju või esmaselt kajastatud väärtus, millest on lahutatud kogunenud amortisatsioon, kui see on asjakohane, sõltuvalt sellest, kumb on suurem. Kui krediidirisk oluliselt suureneb (2. etapp), siis hinnatakse finantstagatise kohustiste väärtuseks kas eluea eeldatav krediidikahju või esmaselt kajastatud väärtus, millest on lahutatud kogunenud amortisatsioon, kui see on asjakohane, sõltuvalt sellest, kumb on suurem.

Finantskohustised liigitatakse pikaajalisteks kohustisteks, välja arvatud juhul, kui nende tähtaeg on lühem kui 12 kuud bilansipäevast arvates. Finantstagatiste lepingud liigitatakse lühiajalisteks kohustisteks, välja arvatud juhul, kui üksusel on tingimusteta õigus kohustise täitmine alates aruandepäevast vähemalt 12 kuu võrra edasi lükata.

#### 1.3.7. Viitlaekumised ja ettemakstud tulud ning viitvõlad ja ettemakstud kulud

Tehinguid ja sündmusi kajastatakse raamatupidamise aastaaruandes sellel perioodil, millega need seonduvad. Kui eelarveaasta lõpu seisuga ei ole arvet veel välja saadetud, kuid teenus on osutatud või asi tarnitud või kui on olemas lepinguline kohustus (nt lepingus sätestatu tulemusena), kajastatakse

raamatupidamise aastaaruannetes viitlaekumine. Lisaks sellele, kui eelarveaasta lõpu seisuga on arve välja saadetud, kuid teenust ei ole veel osutatud või tarnitud kaupsid üle antud, loetakse tulu ettemakstuks ja see kajastatakse järgnevas arvestusperioodis.

Ka kulud kajastatakse selles perioodis, millega need on seotud. Arvestusperioodi lõpus kajastatakse viitvõlgasid perioodi ülekandekohustuse prognoositud summa alusel. Viitvõlgad arvutatakse peaarvepidaja välja antud üksikasjalike praktiliste tegevusjuhiste kohaselt. Juhiste eesmärk on tagada, et raamatupidamise aastaaruanne annab tõese ülevaate nendest majandus- ja muudest sündmustest, mida see kajastab. Samamoodi, kui enne kaupade või teenuste kättesaamist on tehtud eelmakse, on tegemist ettemakstud kuluga, mis kajastatakse järgneva arvestusperioodi all.

## 1.4. TULEMIARUANNE

### 1.4.1. Tulud

Tulu on saadud ja saada oleva majandusliku kasu või teenusepotentsiaali brutosumma, mille võrra suureneb netovara. See summa ei sisalda aga omanike sissemaksetest tulenevat suurenemist.

Tulu liik sõltub tulemiaruanne aluseks olevate tehingute laadist ja jaguneb alljärgnevalt.

#### Mittekaubanduslikest tehingutest saadud tulud

Mittekaubanduslikest tehingutest saadud tulud on maksud ja ülekanded, kusjuures ülekandja kannab vahendeid saajale, ilma et viimane annaks vahetult vastu ligikaudu võrdses väärtuses vahendeid. Ülekanded on mittekaubanduslikest tehingutest tulevikus saadav majanduslik kasu või teenusepotentsiaal (makse arvesse võtmata). ELi üksuste puhul hõlmavad tehingud peamiselt komisjonilt saadud vahendeid (nt tasakaalustav toetus traditsioonilistele ametitele või tegevustoetus rahalist toetust käsitlevate lepingute korral).

Üksus kajastab ülekantavat vara juhul, kui tal on möödunud sündmuse (ülekande) tulemusel vahendite üle kontroll ja ta loodab tulevikus saada neist vahendeist majanduslikku kasu või teenusepotentsiaali ning kui kõnealuste vahendite õiglast väärtust saab usaldusväärset hinnata. Ka mittekaubanduslike tehingutega saadavad ja varana kajastatavad vahendid (näiteks raha) kajastatakse tuluna, välja arvatud juhul, kui üksusel lasub ülekande suhtes kohustus (tingimus), mis tuleb täita enne tulu kajastamist. Kuni tingimuse täitmiseni on tegemist ettemakstud tuluga, mis kajastatakse kohustisena.

#### Kaubanduslikest tehingutest saadud tulud

Kaupade ja teenuste müügist saadud tulu kajastatakse siis, kui olulised kaupade omandiõigusega kaasnevad riskid ja hüved ostjale üle lähevad. Teenuste osutamisega seotud tehingutest saadud tulu kajastamisel võetakse arvesse seda, mis täitmisetapis on tehing aruandekuupäeva seisuga.

##### a) Intressitulu ja -kulu

Intressitulu ja -kulu amortiseeritud väärtuses kajastatud finantsvaradelt ja -kohustistelt kajastatakse tulemiaruanandes tegeliku intressimäära meetodi kohaselt. Selle meetodi alusel arvutatakse finantsvara või -kohustise amortiseeritud väärtus ning jaotatakse intressitulu või -kulu asjaomase perioodi peale.

##### b) Dividenditulu

Dividendi- ja samalaadsete väljamaksete tulu kajastatakse makse saamise õiguse kindlakstegemisel.

##### c) Tulu ja kulu õiglates väärtuses üle- või puudujäägina kajastatavatest finantsvaradest

See tähendab nende finantsvarade õiglase väärtuse suurenemist (tulu) ja õiglase väärtuse vähenemist (kulu), sealhulgas välisvaluutaga seotud ümberarvestamise tulemusel. Intressi kandvate finantsvarade puhul hõlmab see ka intressi.

##### d) Tulu finantstagatiste lepingutest

Finantstagatiste lepingutest saadav tulu (garantiipremia) kajastatakse selle aja jooksul, mil üksus on valmis finantstagatiste lepingu omanikule võimalikku krediidikahju hüvitama.

## 1.4.2. Kulud

Kulud on väljamaksetest või vahendite ärakasutamisest või kohustiste tekkimisest tulenev majandusliku kasu või teenusepotentsiaali vähenemine aruandeperioodil, mille tulemusel netovara väheneb. Kulude hulka kuuluvad kaubanduslike ja mittekaubanduslike tehingute kulud.

Kaupade ostu ja teenuste osutamisega seoses kantud kaubanduslike tehingute kulud kajastatakse siis, kui asi on üksusele tarnitud ja too on selle vastu võtnud. Neid hinnatakse arvel esitatud algses summas. Lisaks sellele kajastatakse tulemiaruanDES bilansipäeva seisuga perioodi jooksul osutatud teenusega seotud kulud, mille kohta ei ole veel arvet saadud või vastu võetud.

Mittekaubanduslike tehingute kulud seonduvad vahendite saajatele tehtud ülekannetega ja neid võib olla kolme liiki: nõuded, lepingu kohased ülekanded ning oma äranägemisel makstavad toetused, osamaksud ja annetused. Ülekanne kajastatakse selle perioodi kuluna, mille jooksul toimusid ülekande aluseks olevad sündmused, tingimusel et asjaomast liiki ülekanne on lubatud õigusaktiga või on sõlmitud leping, mille alusel ülekanne on lubatud; vahendite saaja on täitnud kõik rahastamiskõlblikkuse kriteeriumid ja summa suurust saab realistlikult hinnata.

Kajastamiskriteeriumidele vastava maksenõude või kulutaotluse saamisel kajastatakse see kuluna rahastamiskõlbliku summa ulatuses. Eelarveaasta lõpu seisuga hinnatakse kantud rahastamiskõlblikke kulusid, mis kuuluvad vahendite saajatele tasumisele, kuid millest ei ole veel teatatud, ning kajastatakse need viitvõlgadeta.

## 1.5. TINGIMUSLIKUD VARAD JA KOHUSTISED

### 1.5.1. Tingimuslikud varad

Tingimuslik vara on võimalik vara, mis tuleneb möödunud sündmusest ning mille olemasolu kinnitab ainult ühe või mitme sellise tulevikusündmuse toimumine või mittetoimumine, mis on ebakindlad ja mida (majandus)üksus täielikult ei kontrolli. Tingimuslik vara kajastatakse, kui majanduslik kasu või teenusepotentsiaal on tõenäoline.

### 1.5.2. Tingimuslikud kohustised

Tingimuslik kohustus on võimalik kohustus, mille olemasolu kinnitab ainult ühe või mitme sellise tulevikusündmuse toimumine või mittetoimumine, mis on ebakindlad ja mida üksus täielikult ei kontrolli, või olemasolev kohustus, mille puhul ei ole tõenäoline, et selle täitmiseks on vajalik loovutada ressursse majandusliku kasu või teenusepotentsiaali näol.

Tingimuslik kohustus tekib ka nendel harva esinevatel juhtudel, mil olemasolevat kohustust ei saa piisava usaldusväarsusega hinnata.

Tingimuslike kohustisi raamatupidamisaruannetes ei kajastata. Need avalikustatakse, välja arvatud juhul, kui majanduslikku kasu või teenusepotentsiaali sisaldavate ressursside vähenemine on vähetõenäoline.

## 1.6. FONDIKAPITAL

EAFi liikmesriigid teevad fondi osamakse EAFi programmide elluviimiseks, nagu on sätestatud iga EAFi sisekokkuleppes. Kapitali sissenõudmise, see tähendab asjaomase aasta N rahastamistaotluste õiguslik alus määratakse kindlaks nõukogu otsusega aastal N-1 ja saadavad vahendid on selgelt määratud täpsustatud tulevasteks perioodideks.

Osamaksud vastavad omanike sissemaksete kriteeriumidele (ELi raamatupidamiseeskiri nr 1) ja seega käsitletakse neid EAFi raamatupidamise aastaaruannetes fondikapitalina. Fondikapital on EAFi liikmesriikidelt saadavate osamaksud kogusumma. Sissenõudmata fondikapital lahutatakse avalikult fondikapitali kogusummast (vt netovara muutuste aruanne), seega kajastatakse bilansis ainult sissenõutud fondikapitali.

Kuna kokkulepitud osamaksud määratakse täpsustatud aruandeperioodideks, nii et EAFil on õiguslik nõue EAFi liikmesriikide vastu ainult nendel perioodidel, ei kajastata mis tahes eelnevalt laekunud summasid mitte sissenõutud kapitalina, vaid ettemakstud kapitalissemaksetena võlgnevuste all.

## **1.7. KAASRAHASTAMINE**

Laekunud kaasrahastamise osamaksud vastavad mittekaubanduslikest tehingutest saadavate tingimuslike tulude kriteeriumile ning neid kajastatakse muu hulgas liikmesriikide, kolmandate riikide ja teiste poolte ees tekkinud võlgnevustena. EAF peab kasutama osamaksud kolmandatele isikutele teenuste osutamiseks või maksma need vahendid (s.o saadud osamaksud) tagasi. Kaasrahastamislepingute alusel tasumisele kuuluv, ent veel tasumata summa kujutab endast saadud kaasrahastamise osamaksud, millest on maha arvatud projektiga seoses kantud kulud. Mõju netovaradele puudub.

Projektide kaasrahastamisega seotud kulud kajastatakse vastavalt nende tekkimisele. Neile vastav osamaksud summa kajastatakse tegevustuluna ja see ei mõjuta eelarveaasta tulemit.

## 2. BILANSI LISAD

### VARAD

#### 2.1. FINANTSVARAD

Finantsvara on igasugune vara, mis on:

- raha;
- teise üksuse omakapitaliinstrument;
- lepingupõhine õigus saada teiselt üksuselt raha või muud finantsvara või vahetada teise üksusega finantsvarasid või finantskohustisi üksusele potentsiaalselt soodsatel tingimustel või
- leping, mida arveldatakse või mida võidakse arveldada üksuse enda omakapitaliinstrumentidega.

Finantsvarad liigitatakse järgmiselt: amortiseeritud väärtuses kajastatavad finantsvarad, õiglasest väärtuses üle- või puudujäägina kajastatavad finantsvarad või õiglasest väärtuses netovara/omakapitalina kajastatavad finantsvarad. Finantsinstrumentide liigitus määratakse kindlaks nende esmasel kajastamisel ja see hinnatakse ümber iga bilansipäeva seisuga.

EAFi finantsvarad koosnevad õiglasest väärtuses üle- või puudujäägina kajastatavatest finantsvaradest ja antud laenudest ning on järgmised.

(miljonites eurodes)

	31.12.2024	31.12.2023
<b>Pikaajalised</b>		
Õiglasest väärtuses üle- või puudujäägina kajastatavad	112	70
Laenud	16	16
	<b>128</b>	<b>87</b>
<b>Lühiajalised</b>		
Õiglasest väärtuses üle- või puudujäägina kajastatavad	–	3
Laenud	5	–
	<b>5</b>	<b>3</b>
<b>Kokku</b>	<b>132</b>	<b>89</b>

112 miljoni euro väärtuses õiglasest väärtuses üle- või puudujäägina kajastatavaid finantsvarasid on seotud omakapitaliinvesteeringutega järgmistes valdkondades:

- säästev taastuenergia investeerimisfondi Climate Investor One, rahastu ElectriFI ning ülemaailmse energiatõhususe ja taastuenergia fondi (GEEREF) kaudu;
- väikepõllumajandustootjatele ja maapiirkondade VKEdele finantsteenuste kättesaadavaks tegemine ABC fondi kaudu;
- rahaline kaasamine Ugandas algatuse aBi Finance kaudu ning
- töökohtade loomine ja kestlik majanduskasv Aafrikas algatuse Boost Africa kaudu.

Pikaajalised laenud 16 miljoni euro väärtuses ja lühiajalised laenud 5 miljoni euro väärtuses on seotud kahe põhivaldkonnaga: kestlik põllumajandus algatuse AgriFI kaudu ning kestlikest energiaallikatest elektrienergia tootmine ja kättesaadavaks tegemine investeerimisrahastu ElectriFI kaudu.

#### 2.2. EELMAKSED

Paljudes lepingutes on ette nähtud ettemaksete tegemine enne ehitustööde alustamist, asjade tarnimist või teenuste osutamist. Mõnel juhul on lepingute maksegraafikutes ette nähtud maksete tegemine eduaruannete põhjal. Eelmaksed tehakse üldjuhul selle riigi või territooriumi valuutas, kus projekt ellu viiakse.

See, kas eelmakseid kajastatakse lühiajaliste või pikaajaliste eelmaksetena, oleneb sellest, millal eelmakseid kasutatakse. Kasutustingimused on kindlaks määratud projekti aluseks olevas lepingus. Kui eelmakseid kasutatakse 12 kuu jooksul pärast aruandekuupäeva, kajastatakse neid lühiajaliste eelmaksetena. Kuna paljud EAFi projektidest on oma laadilt pikaajalised, peavad nendega seonduvad ettemaksed olema kasutatavad rohkem kui ühe aasta jooksul. Seetõttu on osa eelmakseid kajastatud pikaajalise varana.

(miljonites eurodes)

	Lisade punkt	9. EAF	10. EAF	11. EAF	31.12.2024	31.12.2023
<i>Pikaajalised eelmaksed</i>	2.2.1	–	418	82	500	574
<i>Lühiajalised eelmaksed</i>	2.2.2	6	81	655	742	954
<b>Kokku</b>		<b>6</b>	<b>499</b>	<b>737</b>	<b>1 242</b>	<b>1 529</b>

Eelmaksete kogusumma vähenemine 287 miljoni euro võrra 31. detsembri 2024. aasta seisuga on suuresti selgitatav sellega, et 11. EAFi alusel vahendite saajatele tehtud eelmaksed vähenesid 963 miljonilt eurolt 2023. aastal 737 miljonile eurole 2024. aastal. See on kooskõlas EAFi tegevustsükliga ja seotud ka avatud lepingute arvu muutumisega. 2020. aasta lõpus, mil aegumisklausel jõustus, toimus 11. EAF täies mahus. Alates 1. jaanuarist 2021 ei saanud 11. EAFi alusel enam täiendavaid rahastamislepinguid sõlmida, kuigi kehtivate lepingutega seotud konkreetseid kokkuleppeid oli võimalik endiselt sõlmida. Sellest tulenevalt vähenes uute allkirjastatud lepingute maht pidevalt: 2 118 miljonilt eurolt 2021. aastal 853 miljonile eurole 2022. aastal ning seejärel 860 miljonilt eurolt 2023. aastal 300 miljonile eurole 2024. aastal.

10. EAFi alusel tehtud eelmaksed vähenesid 560 miljonilt eurolt 2023. aastal 499 miljonile eurole 2024. aastal, mis on kooskõlas tavapärase suundumusega ning samuti EAFi tegevustsükliga.

393 miljonit eurot (2023. aastal 427 miljonit eurot) pikaajalistest eelmaksetest on seotud ELi Aafrika infrastruktuuri sihtfondi (AITF) raames sõlmitud kahe lepingu avatud eelmaksetega. Selle sihtfondi eesmärk on anda taristuprojektidele rahalist toetust kõrvuti pikaajalise rahastamisega, mis on kättesaadavaks tehtud projekti Financiers raames. Selliste toetuste andmine võimaldab pikaajalist rahastamist, mida pakuvad osalevad finantseerimisasutused. Lepingute allkirjastamise ajal leiti, et sihtfondi meetmed olid lepinguga piisavalt hõlmatud (finantsinstrumentide jaoks ei olnud veel vorm kättesaadav, samuti ei olnud määruses seda liiki instrumente nimetatud). Sellest tulenevalt kajastati nende lepingute alusel tehtud makseid eelmaksetena, mitte finantsinstrumendi komponendina. Sihtfondi tegevuse pikaajalise laadi tõttu on AITFi varasemate eelmaksete iga-aastane tasaarvestamine väga piiratud ja jaotub aastate peale. Projekti tingimuste paremaks kajastamiseks liigitati seega avatud eelmaksed 393 miljoni euro ulatuses ümber pikaajalisteks eelmakseteks, 34 miljoni eurot aga vastab viitvõlgade summale aasta lõpu seisuga.

### 2.2.1. Pikaajalised eelmaksed iga eelarve täitmise viisi puhul

(miljonites eurodes)

	31.12.2024	31.12.2023
<b>Eelarve otsene täitmine</b>		
<i>Täitja:</i>		
<i>komisjon</i>	–	15
<i>ELi rakendusametid</i>	1	2
<i>ELi delegatsioonid</i>	2	7
	<b>3</b>	<b>24</b>
<b>Eelarve kaudne täitmine</b>		
<i>Täitja:</i>		
<i>EIP ja EIF</i>	402	436
<i>rahvusvahelised organisatsioonid</i>	65	74
<i>eraõiguslikud asutused, kes osutavad avalikke teenuseid</i>	7	16
<i>avalik-õiguslikud asutused</i>	13	17
<i>kolmandad riigid</i>	10	7
	<b>497</b>	<b>550</b>
<b>Kokku</b>	<b>500</b>	<b>574</b>

## 2.2.2. Lühiajalised eelmaksed

(miljonites eurodes)

	9. EAF	10. EAF	11. EAF	31.12.2024	31.12.2023
<i>Eelmaksed (bruto)</i>	8	518	3 237	3 763	4 906
<i>Tasaarvestatud (kantud üle järgmisse eelarveaastasse)</i>	(2)	(438)	(2 582)	(3 022)	(3 952)
<b>Kokku</b>	<b>6</b>	<b>81</b>	<b>655</b>	<b>742</b>	<b>954</b>

## 2.2.3. Lühiajalised eelmaksed iga eelarve täitmise viisi puhul

(miljonites eurodes)

	31.12.2024	31.12.2023
<b>Eelarve otsene täitmine</b>		
<i>Täitja:</i>		
<i>komisjon</i>	37	55
<i>ELi rakendusametid</i>	2	3
<i>ELi delegatsioonid</i>	47	82
	<b>86</b>	<b>140</b>
<b>Eelarve kaudne täitmine</b>		
<i>Täitja:</i>		
<i>EIP ja EIF</i>	62	87
<i>rahvusvahelised organisatsioonid</i>	388	431
<i>eraõiguslikud asutused, kes osutavad avalikke teenuseid</i>	71	78
<i>avalik-õiguslikud asutused</i>	77	98
<i>kolmandad riigid</i>	56	119
<i>ELi asutused ning avaliku ja erasektori partnerlus</i>	1	1
	<b>655</b>	<b>814</b>
<b>Kokku</b>	<b>742</b>	<b>954</b>

#### 2.2.4. Eelmaksetega seoses saadud tagatised

Eelmaksete tagamiseks hoitakse tagatise, mis vabastatakse projekti raames esitatud viimase nõude tasumisel.

(miljonites eurodes)

	31.12.2024	31.12.2023
<i>Eelmaksetega seotud tagatised</i>	19	32

19 miljonit eurot sisaldab tagatise, mille eesmärk on tagada eelarve otsese täitmise raames tehtud eelmaksed, mille puhul tagatise saaja on EAF (vt lisade punkt **4.1**). Enamik eelmakseid makstakse aga eelarve kaudse täitmise raames, mille puhul tagatise saaja ei ole EAF, vaid avaliku sektori hankija. 2024. aastal oli selliste tagatiste koguväärtus 415 miljonit eurot.

### 2.3. USALDUSFONDIDE OSAMAKSUD

Selles rubriigis on kajastatud ELi Aafrika usaldusfondile ja ELi Bêkou usaldusfondile tehtud osamaksude summa. Osamaksud ei sisalda neid usaldusfondide kulusid, mis kaetakse EAFist.

EAF rakendab usaldusfondi osamakse eelarve otsese täitmise raames.

(miljonites eurodes)

	Osamaksude netosumma seisuga 31.12.2023	Fondi tehtud sissemaksed 2024	Usaldusfondide kulude netosumma jaotus 2024	Osamaksude netosumma seisuga 31.12.2024
<i>Aafrika</i>	186	90	(111)	165
<i>Bêkou</i>	30		(7)	23
<b>Kokku</b>	<b>216</b>	<b>90</b>	<b>(118)</b>	<b>188</b>

Osamaksude vähenemine 274 miljonilt eurolt 2023. aastal 90 miljonile eurole 2024. aastal on tingitud usaldusfondide kulude vähenemisest mõlema usaldusfondi tegevuse lõpetamise tõttu. 2021. aasta lõpus oli ELi Aafrika usaldusfondi ja ELi Bêkou usaldusfondi tegevuse haripunkt, sest lepinguperiood lõppes. Pärast seda alanud usaldusfondide tegevuse lõpetamise tagajärjel vähenes avatud lepingute arv ja seega vähenesid ka kulud.

### 2.4. KAUBANDUSLIKUD NÕUDED JA MITTEKAUBANDUSLIKUD SISSENÕUTAVAD SUMMAD

Kaubanduslikud tehingud on tehingud, mille puhul üksus saab varasid või teenuseid või kustutatakse tema kohustised ning ta annab teisele poolele vastutasuks ligikaudu võrdses väärtuses vahendeid (peamiselt kaupade, teenuste või vara kasutamise näol). Mittekaubanduslike tehingute puhul saab üksus teiselt üksuselt teatavas väärtuses vahendeid, andmata otseselt vastutasuks ligikaudu võrdses väärtuses vahendeid, või annab teisele üksusele teatavas väärtuses vahendeid, saamata otseselt vastutasuks ligikaudu võrdses väärtuses vahendeid.

## 2.4.1. Pikaajalised kaubanduslikud nõuded

31. detsembri 2024. aasta seisuga oli EAFi pikaajaliste kaubanduslike nõuete summa 5 miljonit eurot, mis koosneb peamiselt mitmest rahastamisvahendist tehtud ettemakstud kuludest.

## 2.4.2. Lühiajalised mittekaubanduslikud sissenõutavad summad ja kaubanduslikud nõuded

<i>(miljonites eurodes)</i>				
	Lisade	31.12.2024	31.12.2023	
<i>Mittekaubanduslike tehingute sissenõutavad</i>	2.4.2.1	24	13	
<i>Kaubanduslikest tehingutest tekkinud nõuded</i>	2.4.2.2	12	12	
<b>Kokku</b>		<b>37</b>	<b>24</b>	

## 2.4.2.1. Mittekaubanduslike tehingute sissenõutavad summad

<i>(miljonites eurodes)</i>					
	9. EAF	10. EAF	11. EAF	31.12.2024	31.12.2023
<i>Kliendid</i>	2	40	9	52	55
<i>Avalik-õiguslikud asutused</i>	4	13	2	19	19
<i>Kolmandad riigid</i>	-	13	3	16	6
<i>Allahindamine</i>	(6)	(49)	(7)	(63)	(68)
<b>Kokku</b>	<b>-</b>	<b>17</b>	<b>6</b>	<b>24</b>	<b>13</b>

## 2.4.2.2. Kaubanduslikest tehingutest tekkinud nõuded

<i>(miljonites eurodes)</i>					
	9. EAF	10. EAF	11. EAF	31.12.2024	31.12.2023
<i>Viitlaekumised</i>	-	-	2	2	1
<i>EAFide vastastikku sissenõutavad summad</i>	(207)	227	(20)	-	-
<i>Muu</i>	-	4	7	11	11
<b>Kokku</b>	<b>(207)</b>	<b>231</b>	<b>(11)</b>	<b>12</b>	<b>12</b>

Tõhususe huvides on kõigi EAFide ühised rahalised vahendid kajastatud 11. EAFis; sellest tulenevalt on EAFide vahelistest tehingutest tulenevad vastastikku sissenõutavad summad eri EAFide bilanssides tasakaalus.

Rubriik „Muu“ hõlmab peamiselt finantsinstrumentidega seotud nõudeid. 11 miljoni euro suurusest muude nõuete summast on 4 miljoni euro suurune summa seotud nõudega ülemaailmse energiatõhususe ja taastuvenergia fondi (GEEREF) vastu ja 7 miljoni euro suurune summa nõudega rahastamisvahendi Climate Investor One vastu.

## 2.5. RAHA JA RAHA EKVIVALENDID<sup>2</sup>

Raha ja raha ekvivalendid on amortiseeritud väärtuses kajastatavad finantsinstrumendid ning nende hulka kuuluvad sularaha, pankades olevad nõudmiseni ja lühiajalised hoiused (näiteks arvelduskontod ja säästukontod) ning muud suure likviidsusega lühiajalised, kuni kolmekuulise esialgse tähtajaga investeringud.

(miljonites eurodes)

	9. EAF	10. EAF	11. EAF	31.12.2024	31.12.2023
<b>Erikontod</b>					
<i>Keskpangad</i>	-	-	285	285	341
	-	-	<b>285</b>	<b>285</b>	<b>341</b>
<b>Arvelduskontod</b>					
<i>Kommertspankad</i>	-	-	49	49	193
<i>Finantsinstrumentide raha</i>	-	-	77	77	67
	-	-	<b>126</b>	<b>126</b>	<b>260</b>
<b>Kokku</b>	-	-	<b>411</b>	<b>411</b>	<b>601</b>

Raha ja raha ekvivalentide summa vähenemine 190 miljoni euro võrra on peamiselt tingitud keskpankades ja kommertspankades hoitavate rahareservide vähenemisest. See vähenemine tuleneb peamiselt maksetest, mis on tehtud selleks, et katta kulud ja ettemaksed summas, mille võrra need ületavad aasta jooksul saadud osamaksete summat. Nimelt vähenes sissenõutud osamaksete summa 1 800 miljonilt eurolt 2023. aastal 1 200 miljonile eurole 2024. aastal. Lisaks sellele said liikmesriigid 9. EAFist 2024. aasta esimese osamakse eest tagasimakse summas 7,8 miljonit eurot, samas kui Ühendkuningriik taotles, et tema 2023. aasta osamaksu teine ja kolmas osamakse summas 41 miljonit eurot tasaarvestataks tema 10. ja 11. EAFi raames tasumata osaga (vt lisade punkt **2.9.1**).

Nagu varasematel aastatel ja eesmärgiga piirata vastaspoole riski, hoitakse rohkem raha pigem keskpankade juures olevatel kontodel kui kommertspankades (vt lisade punkt **5.1**).

## KOHUSTISED

### 2.6. FINANTSKOHUSTISED

Finantskohustus on igasugune kohustus, mis on:

- lepingupõhine kohustus anda teisele üksusele üle raha või muu finantsvara või vahetada teise üksusega finantsvarasid või finantskohustisi üksusele potentsiaalselt ebasoodsatel tingimustel või
- leping, mida arveldatakse või mida võidakse arveldada üksuse enda omakapitaliinstrumentidega.

Finantskohustisi liigitatakse järgmiselt: õiglaselt väärtuses üle- või puudujäägina kajastatavad finantskohustised, amortiseeritud väärtuses kajastatavad muud finantskohustised või finantstagatiste lepingu kohustised.

<sup>2</sup> Vastavalt 11. EAFi suhtes kohaldatava finantsmääruse artiklile 53 kajastatakse rahalisi vahendeid 11. EAFi bilansis. Erinevate pangakontode laadi on kirjeldatud 5. peatükis „Finantsriskide juhtimine“.

(miljonites eurodes)

	Lisade punkt	31.12.2024	31.12.2023
<b>Pikaajalised</b>			
<i>Finantseraldised</i>	2.6.1	-	3
<i>Finantstagatise kohustis</i>	2.6.2	1	1
<i>Muud finantskohustised</i>	2.6.3	-	1
<i>Kaasrahastamisega seotud võlgnevused</i>		-	1
<b>Kokku</b>		<b>1</b>	<b>5</b>

### 2.6.1. Eraldised

Need eraldised kajastavad hinnangulist tulevast krediidikahju seoses eri rahastamisvahendite raames antud laenudega.

(miljonites eurodes)

	9. EAF	10. EAF	11. EAF	31.12.2024	31.12.2023
<i>Pikaajalised finantseraldised</i>	-	-	-	-	3
<i>Lühiajalised finantseraldised</i>	-	-	2	2	-
<b>Kokku</b>	-	-	<b>2</b>	<b>2</b>	<b>3</b>

2 miljoni euro suurune summa kajastab eeldatavat kahju seoses laenudega, mis anti rahastamisvahendite ElectriFI CW, ElectriFI CW II, AgriFI Tansaania ja Agri FI Regional ACP raames.

### 2.6.2. Finantstagatise kohustis

Need eraldised kajastavad hinnangulist tulevast kahjumit seoses mitme rahastamisvahendi raames antud tagatistega, mille puhul on volitatud üksustel õigus anda tagatise enda äranägemisel, kuid EAFi nimel ja vastutusel. EAFi tagatistega seotud finantsrisk on piiristatud ning finantsvarale on tehtud eraldised tulevaste sissenõuete katteks.

(miljonites eurodes)

	9. EAF	10. EAF	11. EAF	31.12.2024	31.12.2023
<i>Finantstagatise kohustis</i>	-	-	1	1	1

1 miljoni euro suurune summa kajastab eeldatavat kahju seoses 9 miljoni euro suuruse tagatisega, mis anti Euritzi rahastamisvahendi raames (vt lisade punkt **4.2.1**).

### 2.6.3. Muud finantskohustised

(miljonites eurodes)

	9. EAF	10. EAF	11. EAF	31.12.2024	31.12.2023
<i>Finantskohustised õiglases väärtuses üle- või puudujäägina</i>	-	-	-	-	1

Seisuga 31.12.2024 oli finantsinstrumentidega seotud võlgnevuste kogusumma vaid 25 000 eurot. See summa on täielikult seotud ABC fondist tulenevate võlgnevustega.

## 2.7. VÕLGNEVUSED

Võlgnevused on kohustised tasuta saadud või tarnitud kaupade ja teenuste eest, mille kohta erinevalt viitvõlgadest on esitatud arve või mille osas on hankijaga ametlikult kokku lepitud. Võlgnevused võivad olla seotud nii kaubanduslike tehingutega (näiteks kaupade ja teenuste ost) kui ka mittekaubanduslike tehingutega (näiteks toetuste, eelmaksete või muude ELi rahaliste vahendite saajate kulutaotlused).

(miljonites eurodes)

	Lisade punkt	9. EAF	10. EAF	11. EAF	31.12.2024	31.12.2023
Lühiajalised võlgnevused	2.7.1	-	21	130	150	260
Mitmesugused võlgnevused	2.7.2	-	5	100	105	132
<b>Kokku</b>		-	<b>25</b>	<b>230</b>	<b>256</b>	<b>391</b>

## 2.7.1. Lühiajalised võlgnevused

(miljonites eurodes)

	9. EAF	10. EAF	11. EAF	31.12.2024	31.12.2023
Tarnijad	-	14	41	56	98
Kolmandad riigid	-	-	29	29	32
Avalik-õiguslikud asutused	-	6	59	66	129
<b>Kokku</b>	-	<b>21</b>	<b>130</b>	<b>150</b>	<b>260</b>

Võlgnevused hõlmavad peamiselt kuluaruandeid, mis on seoses vahendite saajatele antud toetustega EAFile esitatud. Need kajastatakse kuluaruande saamise ajal kogu kuluaruande summa ulatuses. Pärast rahastamiskõlblikkuse kontrollimist makstakse vahendite saajatele välja ainult rahastamiskõlblikud kulud. Aasta lõpus analüüsitakse täitmata kulutaotlusi ja nendega seotud hinnangulised rahastamiskõlblikud kulud kajastatakse tulemiaruanDES. Hinnangulised rahastamiskõlbmatud kulud kajastatakse muude lühiajaliste võlgnevuste all.

Võlgnevuste summa vähenemine tuleneb sellest, et aasta lõpu seisuga oli saadud, kuid veel tasumata arvete arv väiksem.

## 2.7.2. Mitmesugused võlgnevused

(miljonites eurodes)

	Lisade punkt	9. EAF	10. EAF	11. EAF	31.12.2024	31.12.2023
Kaasrahastamisega seotud võlgnevused	2.7.2.1	-	5	23	28	41
Ettemakstud kapitalissemaksud	2.7.2.2.	-	-	64	64	88
Mitmesugused võlgnevused		-	(1)	13	12	3
<b>Kokku</b>		-	<b>5</b>	<b>100</b>	<b>105</b>	<b>132</b>

## 2.7.2.1. Kaasrahastamisega seotud võlgnevused

Kaasrahastamisega seotud võlgnevused hõlmavad vahendeid, mille EAF on saanud kaasrahastamislepingute alusel. EAF peab neid osamakse kasutama kokkulepitud teenuste osutamiseks kolmandatele isikutele ja tagastama kasutamata jäänud vahendid rahastajatele. See, kas kaasrahastamisega seotud summad kajastatakse lühi- või pikaajaliste võlgnevustena, sõltub sellest, millal neid summasid kasutatakse.

Majandusaasta lõpus hinnatakse kaasrahastamisega seotud võlgnevusi igal üksikjuhul eraldi ning kõik summad, mida järgneva 12 kuu jooksul tõenäoliselt ei kasutata, loetakse pikaajaliseks võlgnevuseks.

(miljonites eurodes)

	8. EAF	9. EAF	10. EAF	11. EAF	31.12.2024	31.12.2023
Kaasrahastamisega seotud	-	-	5	23	28	41

## 2.7.2.2. Ettemakstud kapitalissemaksud

6,3 miljonit eurot ettemakstud kapitalissemakseid on seotud tagasimaksega liikmesriikidele ja Ühendkuningriigile 9. EAFi kohaste projektide vabastatud või kasutamata vahenditest (vt lisade punkt **2.9.1**). Liikmesriigid nõustusid tasaarvestama tagasimakse 11. EAFi osamaksudega 2025. aasta esimese osamaksunõude ajal.

Peale tagasimakse summa on 58 miljoni euro suurune summa seotud 2025. aasta esimese osamaksuga, mille tegid ettemaksena Ühendkuningriik Portugal, Ungari, Leedu, Küpros ja Eesti. Ühendkuningriigi osamaks oli sellest 51 miljonit eurot, millest 15 miljonit eurot arvati maha Ühendkuningriigi allesjäänud osast 10. ja 11. EAFi kasutamata vahendites. Väljaastumislepingu artikli 152 kohaselt osaleb Ühendkuningriik EAFis kuni 11. EAFi ja kõigi veel lõpetamata varasemate EAFide tegevuse lõpetamiseni ning täidab sellega seoses samu kohustusi kui liikmesriigid (vt lisade punkt **2.9.1**).

## 2.8. VIITVÕLAD

Viitvõlad on kohustised tasuda saadud või tarnitud kaupade ja teenuste eest, mille kohta erinevalt võlgnevustest ei ole veel arvet esitatud või mille osas ei ole hankijaga ametlikult kokku lepitud. Viitvõlgade arvutamine põhineb eelarveliste kulukohustuste vabadel vahenditel aasta lõpu seisuga. See osa hinnangulistest viitvõlgadest, mille moodustavad väljamakstud eelmaksed, on kajastatud eelmaksete summa vähenemisenä.

	<i>(miljonites eurodes)</i>				
	9. EAF	10. EAF	11. EAF	31.12.2024	31.12.2023
<i>Viitvõlad</i>	-	71	703	774	983
<i>Muud viitvõlad ja edasilükkamised</i>	-	-	-	-	1
<b>Kokku</b>	<b>-</b>	<b>71</b>	<b>703</b>	<b>774</b>	<b>984</b>

Viitvõlad hõlmavad nendest täitmisel olevatest ja täidetud lepingutest tulenevaid hinnangulisi tegevuskulusid, mille kulutaotlused ei ole veel kinnitatud ja mille puhul vahendite saajate kantud rahastamiskõlblikke kulusid hinnati parima teabe põhjal, mis oli raamatupidamise aastaaruande koostamise ajal kättesaadav. Teavet suuremahulise igapäevase tegevuse, näiteks lepingute pikendamise kohta pärast aruandekuupäeva ei võeta süstemaatiliselt arvesse ning selle tegevuse võimalikku mõju viitvõlgadele ei ole võimalik usaldusväärset hinnata. See osa hinnangulistest viitvõlgadest, mille moodustavad väljamakstud eelmaksed, on kajastatud eelmaksete summade vähenemisenä (vt lisade punkt **2.2**).

Viitvõlgade vähenemine 210 miljoni euro võrra on seletatav selliste lepingute arvu vähenemisega, mille puhul tuli kulud esitada hinnangute põhjal ja viitvõlgnevustena. See vähenemine on kooskõlas EAFi tegevustsükliga ja aluseks olevate avatud lepingute arvuga.

## NETOVARA

### 2.9. FONDIKAPITAL

EAFi liikmesriigid teevad fondi osamakse EAFi programmide elluviimiseks, nagu on sätestatud iga EAFi sisekokkuleppes. Kapitali sissenõudmise, see tähendab asjaomase aasta N rahastamisaotluste õiguslik alus määratakse kindlaks nõukogu otsusega aastal N-1 ja saadavad vahendid on selgelt määratud täpsustatud tulevasteks perioodideks.

Osamaksud vastavad omanike sissemaksete kriteeriumidele (ELi raamatupidamiseeskiri nr 1) ja seega käsitletakse neid EAFi raamatupidamise aastaaruannetes fondikapitalina. Fondikapital on EAFi liikmesriikidelt saadavate osamaksude kogusumma. Sissenõudmata fondikapital lahutatakse fondikapitali kogusummast (vt netovara muutuste aruanne), seega kajastatakse bilansis ainult sissenõutud fondikapitali.

Kuna kokkulepitud osamaksud määratakse täpsustatud aruandeperioodideks, nii et EAFil on õiguslik nõue EAFi liikmesriikide vastu ainult nendel perioodidel, ei kajastata mis tahes eelnevalt laekunud summasid mitte sissenõutud kapitalina, vaid ettemakstud kapitalissemaksetena võlgnevuste all.

## 2.9.1. Sissenõutud fondikapital – toimivad EAFid

	<i>(miljonites eurodes)</i>			
	9. EAF	10. EAF	11. EAF	Kokku
<i>Fondikapital</i>	10 442	20 834	29 331	60 607
<i>Sissenõudmata fondikapital</i>	–	–	(6 040)	(6 040)
<b>Sissenõutud fondikapital 31.12.2023</b>	<b>10 442</b>	<b>20 834</b>	<b>23 290</b>	<b>54 566</b>
<i>Fondikapital</i>	10 435	20 819	29 290	60 544
<i>Sissenõudmata fondikapital</i>	–	–	(4 840)	(4 840)
<b>Sissenõutud fondikapital 31.12.2024</b>	<b>10 435</b>	<b>20 819</b>	<b>24 449</b>	<b>55 704</b>

Sissenõudmata fondikapital kujutab endast liikmesriikidelt veel sissenõudmata summasid. Sissenõutud fondikapital koosneb osamaksudest, mille EAF on sisse nõudnud ja mille liikmesriigid on üle kandnud hoiukontodele (vt allpool punkt **2.9.2**).

Vastavalt sellele vähendati nõukogu otsusega (EL) 2024/2906 8. ja 9. EAFi sisekokkulepetes sätestatud liikmesriikide osamakse 6,3 miljoni euro suuruse summa võrra 9. EAFi raames vabastatud vahendite arvelt. Sellest vähendamisest tulenevad tagasimaksed on hüvitatud 11. EAFi täiendava osamaksude tasumise nõude raames. Tagasimakset kasutatakse 2025. aasta osamaksu esimese osa vähendamiseks (vt lisade punkt **2.7.2**).

Kuigi Ühendkuningriik on kuni kõikide programmide sulgemiseni EAFi liige, siis kooskõlas väljaastumislepingu artikliga 153 ei saa tema osa 9. ja 10. EAFi kohustustega sidumata või vabastatud vahendites uuesti kasutada. Ühendkuningriik taotles, et tema 2024. aasta osamaksu teine ja kolmas osamakse hüvitataks, kasutades tema 10. ja 11. EAFi reservis olevat tasumata osa. Lisaks sellele tehti Ühendkuningriigile veel 15 miljoni euro suurune tagasimakse seoses tema 2025. aasta osamaksu esimese osamaksega (vt lisade punkt **2.7.2.1**). Selle tulemusena vähenes 10. ja 11. EAFi fondikapital vastavalt 15 miljoni euro ja 41 miljoni euro võrra.

## 2.9.2. Sissenõutud ja sissenõudmata fondikapital liikmesriikide kaupa ja Ühendkuningriigi puhul

(miljonites eurodes)

11. EAFi osamaksud	%	Sissenõudmata kapital 31.12.2023 seisuga	2024. aastal sisse nõutud kapital	Sissenõudmata kapital seisuga 31.12.2024
Austria	2,40	145	(29)	116
Belgia	3,25	196	(39)	157
Bulgaaria	0,22	13	(3)	11
Horvaatia	0,23	14	(3)	11
Küpros	0,11	7	(1)	5
Tšehhi	0,80	48	(10)	39
Taani	1,98	120	(24)	96
Eesti	0,09	5	(1)	4
Soome	1,51	91	(18)	73
Prantsusmaa	17,81	1 076	(214)	862
Saksamaa	20,58	1 243	(247)	996
Kreeka	1,51	91	(18)	73
Ungari	0,61	37	(7)	30
Iirimaa	0,94	57	(11)	46
Itaalia	12,53	757	(150)	606
Läti	0,12	7	(1)	6
Leedu	0,18	11	(2)	9
Luksemburg	0,26	15	(3)	12
Malta	0,04	2	(0)	2
Madalmaad	4,78	289	(57)	231
Poola	2,01	121	(24)	97
Portugal	1,20	72	(14)	58
Rumeenia	0,72	43	(9)	35
Slovakkia	0,38	23	(5)	18
Sloveenia	0,22	14	(3)	11
Hispaania	7,93	479	(95)	384
Rootsi	2,94	178	(35)	142
Ühendkuningriik	14,68	887	(176)	710
<b>Kokku</b>	<b>100,00</b>	<b>6 040</b>	<b>(1 200)</b>	<b>4 840</b>

Kuna 9. ja 10. EAFi kapital on täielikult sisse nõutud ja laekunud eelnevatel aastatel, nõuti 2024. aastal sisse 1 200 miljoni euro suurune summa, mis on täielikult seotud 11. EAFiga. Sissenõutud kapital vähenes 1 800 miljonilt eurolt 2023. aastal 1 200 miljonile eurole 2024. aastal.

## 2.9.3. Toimivate EAFide vahelised sissenõutud fondikapitali ümberpaigutused

(miljonites eurodes)

	8. EAF	9. EAF	10. EAF	11. EAF	Kokku
<b>Saldo seisuga 31.12.2022</b>	<b>(2 513)</b>	<b>2 010</b>	<b>(38)</b>	<b>541</b>	<b>-</b>
8. EAFi tulemusreservi ümberpaigutatud eelmiste EAFide summad	2 762	(2 762)	-	-	-
10. EAFi tulemusreservi ümberpaigutatud eelmiste EAFide summad	427	(432)	6	-	-
11. EAFi tulemusreservi ümberpaigutatud eelmiste EAFide summad	(676)	676	(87)	87	-
<b>Saldo seisuga 31.12.2023</b>	<b>-</b>	<b>(509)</b>	<b>(120)</b>	<b>628</b>	<b>-</b>
10. EAFi tulemusreservi ümberpaigutatud eelmiste EAFide summad	-	(1)	1	-	-
11. EAFi tulemusreservi ümberpaigutatud eelmiste EAFide summad	-	-	(68)	68	-
<b>Saldo seisuga 31.12.2024</b>	<b>-</b>	<b>(510)</b>	<b>(187)</b>	<b>696</b>	<b>-</b>

Sellesse rubriiki kuuluvad ühest toimivast EAFist teise ümberpaigutatud vahendid.

Alates Cotonou lepingu jõustumisest paigutatakse kõik toimivate varasemate EAFide kasutamata vahendid pärast vabastamist ümber kõige viimasena käivitatud EAFi. Teistest EAFidest ümberpaigutatud vahendid suurendavad saajafondi assigneeringuid ja vähendavad selle fondi omi, kust ümberpaigutus tehti. 10. ja 11. EAFi tulemusreservi ümberpaigutatud vahendeid saab kohustustega siduda vaid sisekokkuleppes sätestatud tingimustel.

### 3. TULEMIARUANDE LISAD

#### TULUD

(miljonites eurodes)

	Lisade punkt	2024	2023
Mittekaubanduslikest tehingutest saadud tulud	3.1	41	14
Kaubanduslikest tehingutest saadud tulud	3.2	90	52
<b>Kokku</b>		<b>131</b>	<b>65</b>

#### 3.1. MITTEKAUBANDUSLIKEST TEHINGUTEST SAADUD TULUD

Mittekaubanduslikest tehingutest saadud tulud on seotud tehingutega, mille puhul ülekandja kannab vahendeid saajale, ilma et viimane annaks vahetult vastu ligikaudu võrdses väärtuses vahendeid. Peamiselt hõlmab see rubriik komisjonilt aasta jooksu saadud summasid ja sissenõutud tegevuskulusid.

(miljonites eurodes)

	Lisade punkt	9. EAF	10. EAF	11. EAF	2024	2023
Kulude sissenõudmine		1	16	7	24	6
Kaasrahastamisest saadud tulu	3.1.1	-	12	5	17	8
<b>Kokku</b>		<b>1</b>	<b>28</b>	<b>12</b>	<b>41</b>	<b>14</b>

Mittekaubanduslikest tehingutest saadud tulu jaguneb eelarve täitmise laadi alusel järgmiselt.

(miljonites eurodes)

	2024	2023
<b>Eelarve otsene täitmine</b>		
Täitja:		
komisjon	1	-
rakendusametid	2	-
ELi delegatsioonid	4	5
	<b>7</b>	<b>5</b>
<b>Eelarve kaudne täitmine</b>		
Täitja:		
kolmandad riigid	31	6
avalik-õiguslikud asutused	-	-
rahvusvahelised organisatsioonid	3	3
eraõiguslikud asutused, kes osutavad avalikke teenuseid	-	-
	<b>34</b>	<b>9</b>
<b>Kokku</b>	<b>41</b>	<b>14</b>

##### 3.1.1. Kaasrahastamisest saadud tulu

Saadud kaasrahastamise osamaksud vastavad mittekaubanduslikest tehingutest saadavate tingimuslike tulude kriteeriumidele ja seetõttu ei tohiks need laekumisel tulemiaruanne mõjutada. Osamaksud jäävad kohustiste alla (vt lisade punkt **2.7.2** ja **2.7.2.1**) kuni saadud vahenditega seotud tingimuste täitmiseni, s.t kuni rahastamiskõlblike kulude tekkimiseni (vt lisade punkt **3.5**). Seejärel kajastatakse vastav summa tulemiaruanne kaasrahastamisest saadud mittekaubandusliku tuluna. Seega puudub mõju eelarveaasta tulemile.

## 3.2. KAUBANDUSLIKEST TEHINGUTEST SAADUD TULUD

(miljonites eurodes)

	9. EAF	10. EAF	11. EAF	2024	2023
<i>Finantstulud</i>	–	1	18	19	9
<i>Muud tulud</i>	2	4	65	71	43
<b>Kokku</b>	<b>2</b>	<b>5</b>	<b>83</b>	<b>90</b>	<b>52</b>

Rubriigis „Finantstulud“ kajastatud 19 miljonit eurot koosneb peamiselt maksmata sissenõudekorraldustelt kogunenud intressist, eelmaksetelt saadud intressidest, kesk- ja kommertsbankades hoitavate vahendite jäägilt kogunenud intressidest ja finantsinstrumentidelt saadud tulust.

Muud tulud koosnevad peamiselt kasumist, mis saadakse vahetuskursierinevustest. Vastav vahetuskursierinevustest tulenev kahjum kajastatakse muude kulude all (vt lisade punkt 3.7).

## KULUD

### 3.3. MUUDE ÜKSUSTE KANTUD KULUD

(miljonites eurodes)

	9. EAF	10. EAF	11. EAF	2024	2023
<i>Tehnilise abi kulud</i>	–	–	4	4	3

4 miljoni euro suurune summa koosneb mitme rahastamisvahendi raames kantud tehnilise abi kuludest.

### 3.4. ABIMEETMED

(miljonites eurodes)

	9. EAF	10. EAF	11. EAF	2024	2023
<i>Programmikohane abi</i>	2	(13)	641	630	841
<i>Makromajanduslik toetus</i>	–	–	–	–	7
<i>Valdkondlik poliitika</i>	–	–	–	–	(1)
<i>AKV riikide sisesed projektid</i>	–	89	408	497	779
<i>Hädaabi</i>	–	12	(25)	(13)	230
<i>Institutsioonidele ettenähtud toetus</i>	–	2	3	4	12
<i>Eksporditulude hüvitamine</i>	–	–	–	–	2
<i>Usaldusfondide osamaksud</i>	–	–	118	118	311
<b>Kokku</b>	<b>2</b>	<b>90</b>	<b>1 145</b>	<b>1 237</b>	<b>2 181</b>

EAFil on sõltuvalt raha väljamaksmise ja haldamise viisist eri tegevuskulusid, mis hõlmavad mitmeid abimeetmeid.

2024. aastal vähenesid tegevuskulud 944 miljoni euro võrra, peamiselt tingituna sellest, et 11. EAFi kulud vähenesid märkimisväärselt, nimelt 1 906 miljonilt eurolt 2023. aastal 1 145 miljonile eurole 2024. aastal. Sellist vähenemist täheldati kõigi programmide puhul ja see on kooskõlas EAFi tegevustsükliga.

Samuti on 9. ja 10. EAFi kulude muutused kooskõlas EAFi tegevustsükliga ja lepingute järkjärgulise lõpetamisega. 2024. aastal lõpetati ja suleti paljud nende EAFide alusel sõlmitud lepingud, seepärast olid asjaomased kulud väiksemad.

Programmikohase abi ja hädaabiprogrammidega seotud negatiivsed summad 10. ja 11. EAFi puhul on tingitud 2023. aasta viitlaekumiste tühistamisest summas, mis ületab 2024. aastal tegelikult kantud kulude summat. 11. EAFi puhul on negatiivsed summad seotud Maailmapangaga sõlmitud lepinguga, mis pidi algselt lõppema 2023. aasta detsembris, ent mida seejärel 2024. aastal pikendati 2025. aasta detsembrini. Komisjon teeb sellesse usaldusfondi sisse makseid, kasutades nii Aafrika usaldusfondi kui ka EAFi vahendeid. Kohaldades eelmaksete suhtes tarbimise prioriseerimise põhimõtet, eraldati 2024. aastal kantud kulud Aafrika usaldusfondile, EAFi vahendeid kasutatakse aga eeldatavasti 2025. aastal.

Lisaks muutus programmikohase abi, hädaabi- ja AKV-siseste projektide kulude summa 175 miljonit euro võrra, kuna 2023. aastal tühistati nelja projektiga, sealhulgas Maailmapangaga sõlmitud lepinguga seotud viitvõlad. Rakendamise kohta rakenduspartneritelt saadud ajakohastatud andmed, mis kajastavad täpsemalt projektide tegelikku edenemist, näitavad, et 2024. aastal nende lepingute puhul viitvõlgu ei registreeritud.

### 3.5. KAASRAHASTAMISE KULUD

(miljonites eurodes)

	9. EAF	10. EAF	11. EAF	2024	2023
<i>Kaasrahastamine</i>	-	12	5	17	8

Selles rubriigis on kajastatud 2024. aastal seoses kaasrahastatud projektidega kantud kulud. Tuleb märkida, et tekkinud kulud sisaldavad prognoositavalt järgmise eelarveaastasse ülekantavaid summasid (ja seega ka prognoositavalt tühistatavaid eelmise aasta summasid).

Vastavalt kaasrahastamist käsitlevatele raamatupidamiseeskirjadele ei olnud nendel summadel mõju EAFi majandusaasta tulemile, sest need kajastati nii kaasrahastamise kuludes kui ka kaasrahastamisest saadud tulus (vt ka lisade punkt 3.1.1).

#### ABIMEETMED JA KAASRAHASTAMISE KULUD EELARVE TÄITMISE LIIKIDE KAUPA

(miljonites eurodes)

	2024	2023
<b>Eelarve otsene täitmine</b>		
<i>Täitja:</i>		
<i>komisjon</i>	17	50
<i>ELi rakendusametid</i>	3	16
<i>usaldusfondid</i>	118	290
<i>ELi delegatsioonid</i>	148	235
	<b>286</b>	<b>591</b>
<b>Eelarve kaudne täitmine</b>		
<i>Täitja:</i>		
<i>EIP ja EIF</i>	84	(45)
<i>rahvusvahelised organisatsioonid</i>	287	994
<i>eraõiguslikud asutused, kes osutavad avalikke teenuseid</i>	156	201
<i>avalik-õiguslikud asutused</i>	126	147
<i>kolmandad riigid</i>	314	297
<i>ELi asutused koos avaliku ja erasektori partnerlusega</i>	-	3
	<b>967</b>	<b>1 597</b>
<b>Kokku</b>	<b>1 254</b>	<b>2 189</b>

### 3.6. FINANTSKULUD

(miljonites eurodes)

	9. EAF	10. EAF	11. EAF	2024	2023
<i>Laenude ja nõuete väärtuse langusest tekkinud netokahjum</i>	-	(5)	4	(1)	2
<i>Kahjum õiglasel väärtuses üle- või puudujäägina kajastatud finantsvaradest või -kohustistest</i>	-	-	3	3	3
<i>Tasude toetus</i>	-	-	2	2	1
<b>Kokku</b>	<b>-</b>	<b>(5)</b>	<b>9</b>	<b>3</b>	<b>7</b>

Laenude ja nõuete väärtuse langusest tekkinud netokahjum hõlmab finantsinstrumentide väärtuse langusest tulenenud kahjumit ja aeguvatest sissenõudekorraldustest (üle kahe aasta), pankrottidest ja loobumistest tulenevaid ebatõenäoliselt laekuvaid hinnangulisi summasid.

Õiglasel väärtuses üle- või puudujäägina kajastatud finantsvarade 3 miljoni euro suurused finantskulud on seotud peamiselt vahetuskursierinevuste, intresside ja õiglase väärtuse muutumisega mitme finantsinstrumendi puhul.

2 miljoni euro suurune summa rubriigis „Tasude toetus“ on seotud Kulima rahastamisvahendi raames kantud kuludega.

### 3.7. MUUD KULUD

Selle rubriigi alla kuuluvad sellised halduskulud nagu väliteenused (v.a IT-teenused), kasutusrendi kulud, teavitamine ja väljaanded, koolituskulud jm.

(miljonites eurodes)

	9. EAF	10. EAF	11. EAF	2024	2023
<i>Haldus- ja IT-kulud</i>	-	1	42	43	51
<i>Riski- ja kulueraldised</i>	-	-	-	-	1
<i>Realiseeritud kahjum klientide vastu esitatud nõuetest</i>	1	2	-	4	-
<i>Kahjum vahetuskursi muutustest</i>	1	4	59	63	62
<i>Finantsinstrumentidega seotud kahjum vahetuskursi muutustest</i>	-	-	1	1	1
<b>Kokku</b>	<b>2</b>	<b>7</b>	<b>101</b>	<b>110</b>	<b>116</b>

Rubriik „Haldus- ja IT-kulud“ hõlmab EAFi ja komisjoni sisekokkuleppel põhinevaid summasid nende halduskulude katmiseks, mida nii peakorter kui ka delegatsioonid on seoses EAFi programmide juhtimisega kandnud.

## 4. TINGIMUSLIKUD VARAD JA KOHUSTISED NING MUUD OLULISED AVALDATAVAD ANDMED

### 4.1. TINGIMUSLIKUD VARAD

Tingimuslikud varad on võimalikud varad, mis tulenevad möödunud sündmusest ning mille olemasolu kinnitab ainult ühe või mitme sellise tulevikusündmuse toimumine või mittetoimumine, mis on ebakindlad ja mida üksus täielikult ei kontrolli.

	9. EAF	10. EAF	11. EAF	31.12.2024	31.12.2023
<i>Eelmaksetagatised</i>	-	-	19	19	32
<b>Kokku</b>	-	-	<b>19</b>	<b>19</b>	<b>32</b>

(miljonites eurodes)

Eelmaksetagatise nõutakse teatavatel juhtudel ettemaksete tegemisel vahendite saajatelt, kes ei ole liikmesriigid.

2024. aasta lõpu seisuga oli eelmaksetagatiste summa kokku 19 miljonit eurot, 2023. aastal oli sama näitaja 32 miljonit eurot. See on kooskõlas EAFi tegevuse lõpetamisega ja lepingute järkjärgulise sulgemisega.

Eelarve kaudse täitmise raames hallatavate lepingute puhul antakse tagatised avaliku sektori hankijale, mitte EAFile, mistõttu EAF neid ei kajasta.

### 4.2. TINGIMUSLIKUD KOHUSTISED

Tingimuslikud kohustised on võimalikud kohustused, mis tulenevad minevikus toimunud sündmustest ja mille olemasolu kinnitab ainult üks või mitu tulevikus toimuvat või mittetoimuvat sündmust, mis on ebakindlad ja mida üksus täielikult ei kontrolli, või olemasolevad kohustused, mis tulenevad minevikus toimunud sündmustest, mille puhul vahendite väljavool ei ole tõenäoline või summat ei saa piisava usaldusväarsusega hinnata.

#### 4.2.1. Antud tagatised

	9. EAF	10. EAF	11. EAF	31.12.2024	31.12.2023
<i>Antud tagatised</i>	-	-	26	26	28

(miljonites eurodes)

Eelmises tabelis on esitatud EAFi võimalikud tulevased maksed seoses EIP gruppide või muudele finantseerimisasutustele antud tagatistega. Summad on esitatud ilma nende programmide puhul kajastatud finantseraldiste või finantskohustisteta.

26 miljoni euro suurune summa on seotud tagatistega, mis on antud järgmiste rahastamisvahendite raames: 9 miljonit eurot EURITZi rahastamisvahendi, 10 miljonit eurot KULIMA fondi ja veel 7 miljonit eurot põllumajanduse väärtusahela rahastamisvahendi ZAMBIA raames.

#### 4.2.2. Kohtuasjadega seotud tingimuslikud kohustised

	9. EAF	10. EAF	11. EAF	31.12.2024	31.12.2023
<i>Pooleliolevad kohtuasjad</i>	-	-	7	7	7

(miljonites eurodes)

2024. aasta lõpus oli pooleli ainult kaks kohtuasja kogusummas 7 miljonit eurot.

## 4.3. MUU OLULINE TEAVE

### 4.3.1. Täitmata kulukohustused, millele vastavaid kulusid ei ole veel tekkinud

Allpool avaldatud summa koosneb eelarvelistest täitmata kulukohustustest, millest on lahutatud sellised seonduvad summad, mis on tulemiaruanDES kajastatud kuluna. Eelarvelised täitmata kulukohustused kujutavad endast võetud kulukohustusi, millele vastavaid makseid ei ole veel tehtud ja/või mida ei ole veel vabastatud. Need on mitmeaastaste programmide loomulik tagajärg.

(miljonites eurodes)

	9. EAF	10. EAF	11. EAF	31.12.2024	31.12.2023
Täitmata kulukohustused, millele vastavaid kulusid ei ole veel tekkinud	15	166	2 520	2 701	3 449

Täitmata kulukohustuste vähenemine tuleneb suuresti eelarveliste täitmata kulukohustuste vähenemisest, mille summa oli 2024. aasta lõpu seisuga kokku 3 812 miljonit eurot (2023. aastal 5 116 miljonit eurot). See on kooskõlas EAFi tegevustsükliga ja seotud ka avatud lepingute arvu muutumisega (vt lisade punkt **2.2**).

## 5. FINANSTRISKIDE JUHTIMINE

Järgnev teave, mis käsitleb Euroopa Arengufondi finantsriskide juhtimist, on seotud komisjoni poolt Euroopa Arengufondi nimel EAFi vahendite rakendamiseks tehtud rahavoogude juhtimise toimingutega.

### 5.1. RISKIJUHTIMISE POLIITIKA JA RISKIDE MAANDAMINE

EAFi rahavoogude juhtimise toimingute haldamist käsitlevad reeglid ja põhimõtted on sätestatud 11. EAFi suhtes kohaldatavas finantsmääruses ja sisekokkuleppes.

Eespool nimetatud määrusest tulenevalt kohaldatakse järgmisi peamisi põhimõtteid.

- (a) Liikmesriigid maksavad EAFi osamaksud erikontodele, mis on avatud iga liikmesriigi emissioonipangas või liikmesriigi määratud finantseerimisasutuses. Osamaksude summad jäävad neile erikontodele, kuni on tarvis teha EAFi makseid.
- (b) Liikmesriigid tasuvad EAFi osamaksusid eurodes, samal ajal kui väljamaksed EAFist on nomineeritud eurodes ja muudes vääringutes.
- (c) EAFi nimel komisjoni poolt avatud pangakontode jääk ei või olla negatiivne.

Lisaks erikontodele on komisjon avanud finantseerimisasutustes (nii keskpankades kui ka kommertsbankades) EAFi nimel ka muid pangakontosid, mida kasutatakse maksete tegemiseks ja muude tulude saamiseks kui eelarvesse tehtavad liikmesriikide osamaksud.

Rahavoogude juhtimise ja maksetoimingud on suures osas automatiseeritud ning tuginevad tänapäevastele infosüsteemidele. Süsteemi turvalisuse ja ametiülesannete lahususe tagamiseks kohaldatakse vastavalt finantsmäärusele, komisjoni sisekontrollistandarditele ja auditeerimispõhimõtetele erimenetlusi.

Rahavoogude juhtimise ja maksetoimingute haldamine on reguleeritud kirjalike suuniste ja menetluskorraga, mis piiravad tegevus- ja finantsriski ning tagavad piisava kontrollitaseme. Neid suuniseid ja seda menetluskorda kohaldatakse erinevates valdkondades tehtavate toimingute suhtes ning suunistele ja menetluskorrale vastavust kontrollitakse regulaarselt.

## 5.2. VALUUTARISK

### EAFi valuutariskid aasta lõpu seisuga – netopositsioon

(miljonites eurodes)

	31.12.2024				31.12.2023			
	USA dollar (USD)	EUR	Muu	Kokku	USA dollar (USD)	EUR	Muu	Kokku
<b>Finantsvarad</b>								
<i>Amortiseeritud väärtuses kajastatavad finantsvarad</i>	10	4	7	21	7	7	3	17
<i>Finantsvarad õiglates väärtuses üle- või puudujäägina</i>	42	61	9	112	16	49	8	73
<i>Nõuded</i>	6	5	-	11	7	4	-	11
<i>Raha ja raha ekvivalendid</i>	11	400	-	411	6	595	-	601
	<b>69</b>	<b>470</b>	<b>16</b>	<b>555</b>	<b>36</b>	<b>655</b>	<b>11</b>	<b>704</b>
<b>Finantskohustised</b>								
<i>Finantseraldised ja tagatise kohustis</i>	-	3	-	3	-	2	2	4
	-	<b>3</b>	-	<b>3</b>	-	<b>2</b>	<b>2</b>	<b>4</b>
<b>Kokku</b>	<b>69</b>	<b>473</b>	<b>16</b>	<b>558</b>	<b>36</b>	<b>657</b>	<b>13</b>	<b>706</b>

Kõiki osamakse hoitakse eurodes ja muid väeringuid ostetakse ainult siis, kui see on vajalik maksete tegemiseks. Sellest tulenevalt ei kaasne EAFi rahavoogude juhtimise toimingutega valuutariski.

### 5.3. INTRESSIRISK

EAF ei laena raha ning seepärast tal intressiriski suhtes riskipositsioon puudub.

Samas saab ta erinevatel pangakontodel hoitavatelt saldodelt intressi. Komisjon on EAFi nimel seepärast võtnud meetmeid, mis tagavad regulaarselt teenitud intressi vastavuse turuintressimääradele ja nende võimalikule kõikumisele.

Osamaksud EAFi eelarvesse kannab iga liikmesriik erikontole, mille ta on avanud selleks väljavalitud finantseerimisasutuses. Paar aastat tagasi esinenud negatiivse intressi riski vähendamiseks on kehtestatud likviidsuse juhtimise kord, mille eesmärk on minimeerida asjaomaste kontode saldosid. Vastavalt nõukogu määrusele (EL) 2016/888 katab nende kontode negatiivse intressi asjaomane liikmesriik.

Kommertsbankade kontodel hoitavatelt üleöösaldodelt teenitakse intressi igapäevaselt. Selliste kontode saldodelt makstav tasu põhineb muutuvatel turuintressimääradel, mille suhtes kohaldatakse lepingulist (positiivset või negatiivset) piirmäära. Enamiku kontode puhul on intressi arvutamine seotud turu viiteintressimääraga ja seda korrigeeritakse vastavalt kõnealuse intressimäära kõikumistele. Selle tulemusena puudub risk, et EAFi saldodelt laekuvad tasud võiksid olla madalamad turuintressimääradest.

### 5.4. KREDIIDIRISK (VASTASPOOLE RISK)

#### Maksimaalne krediidiriski positsioon

Finantsvarade puhul on esitatud summad bilansilised netojääkmaksumused ja kajastavad EAFi krediidiriski positsiooni aruandeperioodi lõpus.

(miljonites eurodes)

	31.12.2024	31.12.2023
<b>Finantsvarad</b>		
<i>Antud laenud</i>	21	16
<i>Raha ja raha ekvivalendid</i>	411	601
<i>Kaubanduslikud nõuded*</i>	11	11
<b>Antud tagatised</b>		
<i>Finantstagatiste lepingud</i>	12	14
<b>Kokku seisuga 31.12.2024</b>	<b>454</b>	<b>642</b>

\* Välja arvatud ettemakstud kulud.

#### Rahastamisvahenditega seotud laenud: krediidikvaliteet

(miljonites eurodes)

	31.12.2024			Krediidiri ski tõttu	Kokku
	1. etapp	2. etapp	3. etapp		
<b>Krediidireiting</b>					
<i>Kõrgeima ja kõrge kvaliteediga</i>	–	–	–	–	–
<i>Üle keskmise kvaliteediga</i>	–	–	–	–	–
<i>Alla keskmise kvaliteediga</i>	–	–	–	–	–
<i>Muud kui investeerimiskvaliteediga ja makseviivitusega</i>	16	6	3	–	25
<b>Bilansiline brutojääkmaksumus</b>	<b>16</b>	<b>6</b>	<b>3</b>	<b>–</b>	<b>25</b>
<i>Miinus kahju allahindlus</i>	3	1	–	–	4
<b>Bilansiline netojääkmaksumus</b>	<b>13</b>	<b>5</b>	<b>3</b>	<b>–</b>	<b>21</b>

## Raha ja raha ekvivalendid: krediitkvaliteet

	(miljonites eurodes)	(miljonites eurodes)
	31.12.2024	31.12.2023
<b>Krediidireiting</b>		
<i>Kõrgeima ja kõrge kvaliteediga</i>	314	514
<i>Üle keskmise kvaliteediga</i>	91	77
<i>Alla keskmise kvaliteediga</i>	6	11
<i>Muud kui investeerimiskvaliteediga ja makseviivitusega</i>	-	-
<b>Bilansiline brutojääkmaksumus</b>	<b>411</b>	<b>601</b>
<i>Miinus kahju allahindlus</i>	-	-
<b>Bilansiline netojääkmaksumus</b>	<b>411</b>	<b>601</b>

## Nõuded: krediitkvaliteet

	31.12.2024					(miljonites eurodes)
	Tähtaeg ei ole saabunud	Tähtajast üle 0–30 päeva	Tähtajast üle 31–90 päeva	Tähtajast üle 91 päeva kuni 1 aasta	Tähtajast üle > 1 aasta	Kokku
<b>Bilansiline brutojääkmaksumus</b>	11	-	-	-	-	11
<i>Miinus kahju allahindlus</i>	-	-	-	-	-	-
<b>Bilansiline netojääkmaksumus</b>	<b>11</b>	<b>-</b>	<b>-</b>	<b>-</b>	<b>-</b>	<b>11</b>

## Õiglasel väärtuses üle- või puudujäägina kajastatud finantsvarad: krediitkvaliteet

2024. aastal on käesolevas raamatupidamise aastaaruandes sisalduvad õiglasel väärtuses üle- või puudujäägina kajastatud finantsvarad seotud omakapitaliinvesteeringutega, mille puhul puudub krediidirisk (vt lisade punkt 2.1).

## 5.5. LIKVIIDSUSRISK

### Finantskohustiste jaotumine lepingulise lõpptähtpäevani jäänud tähtaegade kaupa

Sellesse rubriiki kuuluvad finantskohustised ja võlgnevused on esitatud bilansilises jääkmaksumuses.

	(miljonites eurodes)			
	< 1 aasta	1–5 aastat	> 5 aastat	Kokku
<i>Finantskohustised seisuga 31.12.2024</i>	256	-	-	256
<i>Finantskohustised seisuga 31.12.2023</i>	391	2	-	393

EAFi suhtes kohaldatavad eelarvepõhimõtted tagavad, et eelarveperioodi jaoks ette nähtud rahavarude kogusumma on alati piisav maksete tegemiseks. Liikmesriikide osamaksude kogusumma on tegelikult võrdne asjaomase eelarveperioodi maksete assigneeringute summaga.

Siiski makstakse liikmesriikide osamaksud EAFi aasta jooksul tehtava kolme osamaksena, samal ajal kui väljamaksete puhul kehtib hooajalisus.

Selle tagamiseks, et rahalistest vahenditest piisaks alati mis tahes asjaomase kuu jooksul tehtavate maksete katmiseks, vahetavad komisjoni rahavoogude juhtimise üksus ja asjaomased kulude eest vastutavad talitused korrapäraselt teavet kassaseisu kohta.

Lisaks eelnevale tagavad EAFi rahavoogude juhtimise toimingutes kasutatavad automatiseeritud likviidsuse juhtimise töövahendid, et igal EAFi pangakontol oleks iga päev piisavalt likviidseid vahendeid.

## 6. SEOTUD OSAPOOLI KÄSITLEVAD ANDMED

EAFiga seotud osapooled on ELi Bêkou usaldusfond, ELi Aafrika usaldusfond ja Euroopa Komisjon. Kõnealuste üksuste vahelised tehingud on osa EAFi tavapärasest toimimisest ning seetõttu ei ole ELi raamatupidamiseeskirjade kohaselt nende tehingute puhul vaja kohaldada spetsiaalseid avalikustamisnõudeid.

EAFi juhib Euroopa Komisjon ja sel ei ole eraldi juhtkonda. Kõrgematel juhtivatel ametikohtadel, sealhulgas komisjonis töötavate ELi ametnike rahalised õigused on avaldatud Euroopa Liidu konsolideeritud majandusaasta aruande rubriigis 7.2 („Juhtivtöötajate peamised rahalised õigused“).

## 7. BILANSIPÄEVAJÄRGSED SÜNDMUSED

Käesolevale majandusaasta aruandele allakirjutamise kuupäeva seisuga ei olnud EAFi peaarvepidaja teadlik ega olnud talle teada antud ühestki olulisest sündmusest, mille avaldamine oleks käesoleva punkti all nõutav. Majandusaasta aruanne koos lisadega on koostatud kõige hiljutisema kättesaadava teabe alusel ja see kajastub eespool esitatud teabes.

## 8. EELARVEAASTA TULEMI JA EELARVE TÄITMISE TULEMUSE VÕRDLUS

Eelarveaasta tulem arvutatakse tekkepõhise arvestuse põhimõtte, eelarve täitmise tulemus aga kassapõhise arvestuse reeglite kohaselt. Kuna nii eelarveaasta tulem kui ka eelarve täitmise tulemus on saadud samade raamatupidamisarvestuse aluseks olevate tehingute tulemusel, on nende õigsuse kontrollimiseks otstarbekas neid omavahel võrrelda. Kõnealune võrdlus on esitatud allpool tabelis, kus on välja toodud peamised võrreldavad summad, jaotatuna tulu- ja kuluartiklite lõikes. Täpsem teave peamiste võrreldavate artiklite laadi kohta on esitatud tabelite lisades.

	<i>(miljonites eurodes)</i>	
	2024	2023
<b>EELARVEAASTA TULEM</b>	<b>(1 240)</b>	<b>(2 249)</b>
<b>Tulud</b>		
<i>Nõuded, mis ei mõjuta eelarve täitmise tulemust</i>	(25)	(11)
<i>Aruandeaasta jooksul kindlaks määratud, kuid veel sisse nõudmata nõuded</i>	(4)	(2)
<i>Eelnevatel eelarveaastatel kindlaks määratud ja aruandeaastal sisse nõutud nõuded</i>	18	12
<i>Eelmaksete netomõju</i>	38	36
<i>Viitlaekumised (neto)</i>	(98)	(54)
<b>Kulud</b>		
<i>Aruandeaasta maksmata kulud</i>	65	(55)
<i>Aruandeaastal makstud varasemate aastate kulud</i>	(176)	(349)
<i>Eelmaksete netomõju</i>	1 147	556
<i>Viitvõlad (neto)</i>	(1 071)	59
<b>EELARVE TÄITMISE TULEMUS</b>	<b>(1 345)</b>	<b>(2 056)</b>

### 8.1. VÕRRELDAVAD TULUARTIKLID

Eelarveaasta eelarvetulud vastavad eelarveaasta jooksul kindlaks määratud nõuetega seoses sissenõutud tuludele ja seoses eelnevatel eelarveaastatel kindlaks määratud nõuetega sissenõutud summadele.

**Eelarve täitmise tulemust mitte mõjutavaid nõudeid** kajastatakse eelarveaasta tulemis, kuid eelarve seisukohast ei saa neid lugeda tuludeks, sest sissenõutav summa paigutatakse ümber reservidesse ja seda ei saa ilma nõukogu otsuseta uuesti kulukohustustega siduda.

**Aruandeaasta jooksul kindlaks määratud, kuid veel sisse nõudmata nõuded** tuleb võrdlemise eesmärgil eelarveaasta tulemist maha arvata, sest need ei kuulu eelarve tulude hulka. Samal ajal tuleb võrdlemise eesmärgil eelarveaasta tulemile liita **eelnevatel eelarveaastatel kindlaks määratud ja aruandeaastal sisse nõutud nõuded**.

**Eelmaksete netomõju** rida viitab eelmaksete tasaarvestamisele vahendite saajatelt sissenõutud summadega. Nende laekumiste puhul on tegemist eelarve tuludega, kuid neil ei ole mõju tulemile, mistõttu tuleb need võrdlemise eesmärgil juurde arvata.

**Viitlaekumiste netosumma** koosneb peamiselt saldode järgmisse eelarveaastasse ülekandmise eesmärgil kirjendatud viitlaekumistest. Arvesse võetakse ainult netomõju, st aruandeaasta viitlaekumisi, millest on maha arvatud eelneva eelarveaasta tühistatud viitlaekumised.

## 8.2. VÕRRELDAVAD KULUARTIKLID

**Aruandeaasta maksmata kulud** tuleb võrdlemise eesmärgil juurde arvata, sest need sisalduvad eelarveaasta tulemis, kuid ei kuulu eelarve kulude hulka. Seevastu **aruandeaastal makstud varasemate aastate kulud** tuleb võrdlemise eesmärgil eelarveaasta tulemist maha arvata, sest need on osa aruandeaasta eelarvekuludest, ent need kas ei avalda mõju eelarveaasta tulemile või korrektsioonide korral vähendavad kulusid.

**Tühistatud maksetest** tekkivad laekumised ei mõjuta eelarveaasta tulemit, kuid neil on mõju eelarve täitmise tulemusele.

**Eelmaksete netomõju** koosneb aruandeaastal makstud uute eelmaksete summadest (mis on kajastatud aruandeaasta eelarve kuluna) ja aruandeaastal või eelnevatel eelarveaastatel makstud eelmaksete tasaarvestamisest rahastamiskõlblike kulude heakskiitmise teel. Neist viimane on käsitletav kuluna tekkepõhises arvestuses, kuid mitte eelarve raamatupidamisarvestuses, kus algset eelmakset hakatakse käsitama eelarve kuluna juba makse tegemisel.

**Viitvõlgade netosumma** koosneb peamiselt saldode järgmise eelarveaastasse ülekandmise eesmärgil kirjendatud viitvõlgadest, st EAFi vahendite saajate kantud rahastamiskõlblikest kuludest, mille kohta vahendite saajad ei olnud EAFile veel aruandeid esitanud. Arvesse võetakse ainult viitvõlgade netomõju, st aruandeaasta viitvõlgasid, millest on maha arvatud eelnevate eelarveaastate tühistatud viitvõlad.

# **EAFi KONSOLIDEERITUD ELi USALDUSFONDIDE RAAMATUPIDAMISE AASTAARUANNE**

# **ELi BÊKOU USALDUSFONDI RAAMATUPIDAMISE AASTAARUANNE 2024**

*Juhime tähelepanu sellele, et arvude miljonitesse eurodesse ümardamise tõttu võib mõnes järgnevas tabelis esitatud finantsandmete liitmisel saadav summa erineda tabelis esitatud kogusummast.*

## TAUSTTEAVE

### Liidu usaldusfondide üldine taust

#### Asutamine

Kooskõlas liidu üldeelarve suhtes kohaldatava finantsmääruse<sup>3</sup> (edaspidi „finantsmäärus“) artiklitega 238 ja 239 ning 11. EAFi suhtes kohaldatava finantsmääruse<sup>4</sup> artikliga 35 on Euroopa Komisjonil õigus luua liidu välistegevuse usaldusfonde (edaspidi „liidu usaldusfondid“). Liidu usaldusfondid luuakse teiste rahastajatega sõlmitud kokkulepete alusel hädaolukorra ajal ja pärast hädaolukorda võetavate, kriisidele reageerimiseks vajalike meetmete jaoks või temaatiliste meetmete jaoks.

Liidu usaldusfondi loob oma otsusega Euroopa Komisjon pärast Euroopa Parlamendi ja nõukoguga konsulteerimist või neilt heakskiidu saamist. Otsus sisaldab ka teiste rahastajatega sõlmitavat moodustamise kokkulepet.

Liidu usaldusfond moodustatakse ja seda rakendatakse järgmistel tingimustel:

- liidu sekkumine loob lisaväärtust: liidu usaldusfondi eesmärgid on eelkõige nende ulatuse või potentsiaalse mõju tõttu paremini saavutatavad pigem liidu kui riigi tasandil ja kui olemasolevate rahastamisvahendite kasutamine ei oleks piisav liidu poliitikaeesmärkide saavutamiseks;
- liidu usaldusfondiga kaasneb selge liidu poliitiline nähtavus, samuti toob see kaasa juhtimiseelised ning tagab parema liidu kontrolli riskide ning liidu rahalise toetuse ja muude rahastajate rahalise osaluse väljamaksete üle;
- liidu usaldusfond ei dubleeri muid olemasolevaid rahastamiskanaleid või sarnaseid rahastamisvahendeid ilma neid täiendamata;
- liidu usaldusfondi eesmärgid on kooskõlas selle liidu vahendi või eelarvepunkti eesmärgiga, millest seda rahastatakse.

#### Olemasolevad ELi usaldusfondid

Praeguseks on komisjon loonud neli ELi usaldusfondi.

- ELi BÊKOU USALDUSFOND – usaldusfond eesmärgiga toetada Kesk-Aafrika Vabariigi kriisist väljumise ja ülesehitamise kõiki aspekte. Loodi 15. juulil 2014.
- ELi MADADI USALDUSFOND – ELi piirkondlik usaldusfond Süüria kriisile reageerimiseks. Loodi 15. detsembril 2014.
- ELi AAFRIKA USALDUSFOND – Euroopa Liidu Aafrikas stabiilsuse tagamiseks ning ebaseadusliku rände algpõhjuste ja põgenikega tegelemiseks mõeldud hädaolukorra usaldusfond. Loodi 12. novembril 2015.
- ELi COLOMBIA USALDUSFOND – usaldusfond, millega toetatakse varajast konfliktijärgset taastamist ja stabiliseerimist rahukokkuleppe rakendamiseks. Loodi 12. detsembril 2016.

#### Missioon

ELi Bêkou usaldusfond loodi eesmärgiga edendada Kesk-Aafrika Vabariigi stabiliseerimist ja ülesehitamist. Usaldusfondi moodustamise kokkuleppe kohaselt on selle peamine eesmärk „anda järjepidevat ja sihipärast abi haavatavate elanikkonnarühmade vastupanuvõime suurendamiseks ja toetada kõiki Kesk-Aafrika kriisist väljumise ja ülesehitamisega seotud aspekte, koordineerida tööd lühikese, keskmise pikkusega ja pika aja jooksul ning aidata naaberriikidel kriisi tagajärgedega toime tulla“.

#### Põhitegevus

Liidu usaldusfondi on koondatud eri rahastajatelt saadud vahendid, et rahastada programme vastavalt kokkulepitud eesmärkidele. Alates ELi Bêkou usaldusfondi loomisest 2014. aasta juulis on usaldusfond vastu võtnud 22 programmi ja jõudnud enam kui 2,5 miljoni vahendite saajani. Programmid on loodud

<sup>3</sup> Euroopa Parlamendi ja nõukogu 23. septembri 2024. aasta määrus (EL, Euratom) 2024/2509, mis käsitleb liidu üldeelarve suhtes kohaldatavaid finantsreegleid (uuesti sõnastatud).

<sup>4</sup> Nõukogu 26. novembri 2018. aasta määrus (EL) 2018/1877, mis käsitleb 11. Euroopa Arengufondi suhtes kohaldatavat finantsmäärust ning millega tunnistatakse kehtetuks määrus (EL) 2015/323.

selleks, et aidata Kesk-Aafrika Vabariigil ja selle elanikkonnal toime tulla 2013. aasta kriisi tagajärgedega. Konkreetsemalt on ELi Bêkou usaldusfondi eesmärk tagada juurdepääs põhiteenustele (peamiselt tervishoid, veevarustus ja kanalisatsioon), elavdada majandust, soodustada töökohtade loomist ning edendada sotsiaalset ühtekuuluvust ja leppimist.

## **Juhtimine**

ELi Bêkou usaldusfondi juhtimise tagab Euroopa Komisjon, kes tegutseb ka usaldusfondi kahe juhtorgani – nõukogu ja tegevjuhtkonna – sekretariaadina. ELi Bêkou usaldusfondi nõukogusse ja tegevjuhtkonda kuuluvad rahastajate, komisjoni ja Euroopa Parlamendi esindajad, Kesk-Aafrika Vabariigi ametiasutuste esindaja ning vaatljad. Usaldusfondi nõukogu koosseisu käsitlevad reeglid ja selle kodukord on sätestatud liidu usaldusfondi moodustamise kokkuleppes.

Nõukogu põhiülesanne on usaldusfondi üldise strateegia koostamine ja läbivaatamine. Tegevjuhtkond vastutab fondist rahastatavate meetmete väljavalimise eest ja teeb järelevalvet nende rakendamise üle. Lisaks kiidab ta heaks usaldusfondi rahastatud meetmete majandusaasta aastaaruanded ja iga-aastased tegevusaruanded.

## **Rahastamisallikad**

ELi Bêkou usaldusfondi rahastatakse rahastajate toetustest.

# **Majandusaasta aruanne**

## **Aruande koostamise alus**

Majandusaasta aruannete koostamise õigusraamistik ja tähtpäevad on sätestatud lepingus, millega asutatakse Euroopa Liidu Kesk-Aafrika Vabariigi usaldusfond (ELi Bêkou usaldusfond) ja kehtestatakse selle kodukord (edaspidi „usaldusfondi moodustamise kokkulepe“). Usaldusfondi moodustamise kokkuleppe kohaselt tuleb majandusaasta aruanne koostada vastavalt eeskirjadele, mille võtab vastu komisjoni peaarvepidaja (ELi raamatupidamiseeskirjad) ja mis põhinevad rahvusvahelistel avaliku sektori raamatupidamise standarditel (IPSAS).

## **Peaarvepidaja**

Komisjoni peaarvepidaja on ühtlasi liidu usaldusfondide peaarvepidaja. Peaarvepidaja vastutab kõikidele liidu usaldusfondidele ühise raamatupidamisarvestuse korra ja kontoplaani kehtestamise eest. Komisjoni siseaudiitoril, OLAFil ja kontrollikojal on liidu usaldusfondi suhtes samasugused volitused, nagu neil on komisjoni muu tegevuse suhtes. Liidu usaldusfondidele tehakse igal aastal sõltumatu välisaudit.

## **Majandusaasta aruande sisu**

Majandusaasta aruandes käsitletakse ajavahemikku 1. jaanuarist 31. detsembrini ning see sisaldab raamatupidamise aastaaruannet ja eelarve täitmise aruandeid. Kui raamatupidamise aastaaruanne ja seda täiendavad lisad koostatakse tekkepõhise arvestuse alusel, siis eelarve täitmise aruanded põhinevad eeskätt rahaliste vahendite liikumisel.

## **Esialgsetest aruannetest eelarve täitmisele heakskiidu andmiseni jõudmise protsess**

Majandusaasta aruannet auditeerib sõltumatu välisaudiitor. Peaarvepidaja koostatud esialgne majandusaasta aruanne edastatakse järgmise aasta 15. veebruariks tegevjuhtkonnale, kes seejärel edastab selle audiitorühingule, mille üksus on valinud pakkumismenetluse teel. Pärast auditit koostab peaarvepidaja lõpliku majandusaasta aruande ja esitab selle heakskiitmiseks tegevjuhtkonnale (artikli 8 lõike 3 punkti 4 alapunkt c).

ELi Bêkou usaldusfondi majandusaasta aruanne on konsolideeritud Euroopa Arengufondi majandusaasta aruandesse.

## Tähtsaimad sündmused tegevustasandil

### Eelarveaastal saavutatud tulemused

EL käivitas oma esimese usaldusfondi (ELi usaldusfond) – Bêkou (sango keeles „lootus“) usaldusfondi – 2014. aasta juulis, et aidata Kesk-Aafrika Vabariiki ja selle elanikkonda pärast 2013. aasta kriisi. ELi Bêkou usaldusfondi eesmärk on tagada juurdepääs põhiteenustele (peamiselt tervishoid, veevarustus ja kanalisatsioon), toetada maaelu arengut ja majanduse taastumist ning edendada leppimist. Alates loomisest on ELi Bêkou usaldusfond rahastanud 22 programmi, mis hõlmavad 119 projekti, ja jõudnud enam kui pooleni riigi elanikkonnast.

Kesk-Aafrika Vabariik on endiselt ebakindel riik igast aspektist, eriti seoses arenguprobleemide lahendamiseks vajalike kohalike ressursside (inimressurss, tehnilised ja rahalised ressursid jne) juhtimise ja kättesaadavusega.

Julgeolekuolukord on paranemas; relvastatud rühmituste vaheline vägivald väheneb. Riigis suurendab aga ebastabiilsust olukorra destabiliseerumine naaberriikides, millega seoses toimub Sudaani pagulaste sissevool Kesk-Aafrikasse. Oktoobris sõlmisid Tšaad ja Kesk-Aafrika Vabariik lepingu oma ühispiiride ühise kaitsmise kohta. Ligikaudu 20 % Kesk-Aafrika Vabariigi elanikkonnast on endiselt ümber asustatud, mistõttu on vajadus humanitaarabi järele endiselt suur.

Majanduslikku olukorda iseloomustab valitsemissektori tulude järsk vähenemine aeglase majanduskasvu tingimustes. Dialoog Rahvusvahelise Valuutafondiga (IMF) aga siiski jätkub.

2025. aasta poliitilise elu olulised sündmused on kohalikud ja presidendivalimised, mida on korduvalt edasi lükatud.

Bêkou operatsioonide juhtimine on viidud üle Kesk-Aafrika Vabariigi delegatsiooni, kuid finants- ja lepingulistest küsimustest toimub otsustamine endiselt keskselt Brüsselis.

### Peamised saavutused konkreetsetes sihtvaldkondades

Allpool kirjeldatud peamised saavutused 2024. aastal kajastavad usaldusfondi põhilisi erieesmäärke/sekkumisvaldkondi.

**Teenuste kättesaadavuse valdkonnas** jätkas Bêkou usaldusfond tervishoiu- ning vee-, kanalisatsiooni- ja hügieenisektorite toetamist. 2024. aastal sai veel 107 842 inimest parema juurdepääsu vee-, hügieeni- ja kanalisatsiooniteenustele (EHA – näitaja 1.1), mis tähendab, et alates fondi loomisest on toetusesaajaid kokku 1 177 587. Algsel eesmärgi ületati 5 % võrra.

Programmi „EL tervise heaks“ kolmanda tegevussuunaga seotud projektide lõpetamise tõttu oli aasta jooksul meditsiiniliste konsultatsioonide ja tervisalase sekkumise (näitaja 1.2) raames abi saanud inimeste arv väike (53 264). Abi saanud inimeste koguarv 9 132 811 ületab aga eesmärgiks seatud inimeste arvu 7 915 873 ehk on eeldatust 15 % suurem. Kahe viimase tervishoiuprojekti (RESULDE ALIMA ja GENRE III IRC) tegevus lõpetati sel aastal.

Kirjaoskuse edendamiseks seotud tegevusest abi saanud inimeste arv kasvas märkimisväärselt, 17 105-lt 2023. aastal 23 054-le 2024. aastal (+35 %), ja ületab algselt seatud eesmärgi.

**Sotsiaalse ühtekuuluvuse valdkonnas** oli enamiku ELi Bêkou usaldusfondi toetusel võetud meetmete eesmärk võimestada naisi ja võidelda soolise vägivald vastu, samuti tugevdada riigis meediat.

2024. aastal sai sotsiaal-majandusliku võimestamise meetmetest kasu 15 741 tüdrukut või naist, mis tähendab, et abisaajate koguarv on 173 109 ehk tunduvalt suurem (+380 %) võrreldes algselt seatud eesmärgiga. Bêkou fondi abil toetati sel aastal 2 494 soolise vägivald ohvrit (näitaja 2.2) ja kokku on toetatud 16 769 inimest, ent kavandatud toetusesaajate arv on 133 943. Seega on elluviimise määr vaid 13 %.

Toetust sai veel 36 870 inimest seoses tegevusega 2.4 (tsiviilrahu kindlustamine konfliktijärgselt ja/või konfliktide ennetamine), mille puhul on fondi loomisest alates kokku toetatud 418 581 inimest (+172 %).

**Majanduse ja tootmissektorite taastamise toetamise valdkonnas** aitas ELi Bêkou usaldusfond kaasa nii tootvale kui ka elatust tagavale põllumajandusele, toetades põllumajandusrühmi ja väikepõllumajandustootjaid, soodustades töökohtade loomist (nii tööjõumahukat tööd kui ka kutseõpet ja sisetulekut tagava tegevuse arendamist) ning hõlbustades väikeettevõtjate ja üksikisikute juurdepääsu finantsteenustele.

Sel aastal olid tulemused selle eesmärgi täitmisega seoses vähesed, kuna enamik projekte on lõpule viidud. Nende inimeste arv, kes said toetust sisetulekut tagava tegevuse alustamiseks, on siiski 2 % (1 471 inimese võrra) kasvanud. Aasta jooksul osales kutseõppes 6 263 inimest (näitaja 3.6), mis on 6 % rohkem kui eelmisel aastal. 6 220 inimest koolitati Enabeli rakendatud projekti DEVRUR II kaudu.

Projekti PAPEUR Rural (ITC) raames jätkati 2022. aastal loodud 35 ühistu toetamist.

### **Eelarve ja eelarve täitmine**

2024. aasta lõpu seisuga oli ELi Bêkou usaldusfondi tehtud osamaksude summa üle 310 miljoni euro, nagu ka 2023. aastal, ja muu tulu intressidest 2 miljonit eurot. 31. detsembril 2021 viis usaldusfond lõpule kõigi saadud osamaksude suhtes kulukohustuste võtmise ja lepingute sõlmimise, välja arvatud seire, hindamise, auditeerimise ja teavitamise jaoks broneeritud vahendid, mille puhul võib lepinguid sõlmida ka pärast seda kuupäeva.

2024. aastal maksti töövõtjatele välja üle 7 miljoni euro; alates ELi Bêkou usaldusfondi loomisest on välja makstud kokku üle 290 miljoni euro.

2024. aastal oli täitmisel 11 lepingut kogueelarvega ligikaudu 81 miljonit eurot. Nende hulgas on 8 operatiivprojekti ja üks tehnilise abi projekt.

### **Tegevuse mõju finantsaruannetes**

Raamatupidamise aastaaruandes kajastub eespool nimetatud tegevuse mõju kõige selgemini järgmises.

- Eelmaksed vähenesid 1 126 000 euro võrra tulenevalt usaldusfondi tegevuse lõpetamisest ja sellest tingitud uute lepingute arvu vähenemisest: 2024. aastal sõlmiti ainult viis auditeerimist, hindamist ja teavitamistegevust käsitlevat lepingut summas 167 000 eurot.
- Finantskohustised vähenesid 6 893 000 euro võrra peamiselt seetõttu, et aasta jooksul rahalisi sissemakseid ei tehtud.
- Tegevuskulud vähenesid 17 968 000 euro võrra tulenevalt usaldusfondi tegevuse lõpetamisest, mille tõttu vähenes avatud lepingute arv ja seega vähenesid ka kulud.

**BILANSS**(tuhandetes  
eurodes)

	31.12.2024	31.12.2023
<b>PÕHIVARA</b>		
<i>Eelmaksed</i>	-	-
<b>KÄIBEVARA</b>		
<i>Eelmaksed</i>	2 619	3 745
<i>Kaubanduslikud nõuded ja mittekaubanduslikud sissenõutavad</i>	2 267	3 462
<i>Raha ja raha ekvivalendid</i>	23 465	28 420
	<b>28 350</b>	<b>35 627</b>
<b>VARAD KOKKU</b>	<b>28 350</b>	<b>35 627</b>
<b>PIKAAJALISED KOHUSTISED</b>		
<i>Finantskohustised</i>	(24 108)	(31 001)
	<b>(24 108)</b>	<b>(31 001)</b>
<b>LÜHIAJALISED KOHUSTISED</b>		
<i>Võlgnevused</i>	(2 536)	-
<i>Viitvõlad</i>	(1 707)	(4 626)
	<b>(4 243)</b>	<b>(4 626)</b>
<b>KOHUSTISED KOKKU</b>	<b>(28 350)</b>	<b>(35 627)</b>
<b>NETOVARA</b>	-	-

## TULEMIARUANNE

	(tuhandetes eurodes)	
	2024	2023
<b>TULUD</b>		
<b>Mittekaubanduslikest tehingutest saadud tulud</b>		
<i>Tulu annetustest</i>	6 894	24 550
<i>Kulude sissenõudmine</i>	183	717
	<b>7 076</b>	<b>25 268</b>
<b>Kaubanduslikest tehingutest saadud tulud</b>		
<i>Finantstulud</i>	884	636
	<b>884</b>	<b>636</b>
<b>Tulud kokku</b>	<b>7 961</b>	<b>25 904</b>
<b>KULUD</b>		
<i>Tegevuskulud</i>	(6 310)	(24 278)
<i>Finantskulud</i>	(166)	-
<i>Muud kulud</i>	(1 485)	(1 626)
<b>Kulud kokku</b>	<b>(7 961)</b>	<b>(25 904)</b>
<b>EELARVEAASTA TULEM</b>	<b>-</b>	<b>-</b>

## RAHAVOOGUDE ARUANNE

	(tuhandetes eurodes)	
	2024	2023
<i>Eelarveaasta tulem</i>	–	–
<i>Eelmaksete (suurenemine)/vähenemine</i>	1 126	7 420
<i>Kaubanduslikest tehingutest tekkinud nõuete ja mittekabanduslike</i>	1 196	132
<i>Finantskohustiste suurenemine/(vähenemine)</i>	(6 894)	18 450
<i>Võlgnevuste suurenemine/(vähenemine)</i>	2 536	(4 563)
<i>Viitvõlgade suurenemine/(vähenemine)</i>	(2 919)	2 665
<b>NETORAHAVOOD</b>	<b>(4 955)</b>	<b>24 104</b>
<i>Raha ja raha ekvivalentide netosumma suurenemine/(vähenemine)</i>	(4 955)	24 104
<i>Raha ja raha ekvivalendid eelarveaasta alguse seisuga</i>	28 420	4 316
<i>Raha ja raha ekvivalendid eelarveaasta lõpu seisuga</i>	23 465	28 420

# **ELi AAFRIKA USALDUSFONDI RAAMATUPIDAMISE AASTAARUANNE 2024**

*Juhime tähelepanu sellele, et arvude miljonitesse eurodesse ümardamise tõttu võib mõnes järgnevas tabelis esitatud finantsandmete liitmisel saadav summa erineda tabelis esitatud kogusummast.*

## TAUSTTEAVE ELI AAFRIKA USALDUSFONDI KOHTA

### Liidu usaldusfondide üldine taust

#### Asutamine

Kooskõlas liidu üldeelarve suhtes kohaldatava finantsmääruse<sup>5</sup> (edaspidi „finantsmäärus“) artiklitega 238 ja 239 ning 11. EAFi suhtes kohaldatava finantsmääruse<sup>6</sup> artikliga 35 on Euroopa Komisjonil õigus luua liidu välistegevuse usaldusfonde (edaspidi „liidu usaldusfondid“). Liidu usaldusfondid luuakse teiste rahastajatega sõlmitud kokkulepete alusel hädaolukorra ajal ja pärast hädaolukorda võetavate, kriisidele reageerimiseks vajalike meetmete jaoks või temaatiliste meetmete jaoks.

Liidu usaldusfondi loob oma otsusega Euroopa Komisjon pärast Euroopa Parlamendi ja nõukoguga konsulteerimist või neilt heakskiidu saamist. Otsus sisaldab ka teiste rahastajatega sõlmitavat moodustamise kokkulepet.

Liidu usaldusfond moodustatakse ja seda rakendatakse järgmistel tingimustel:

- liidu sekkumine loob lisaväärtust: liidu usaldusfondi eesmärgid on eelkõige nende ulatuse või potentsiaalse mõju tõttu paremini saavutatavad pigem liidu kui riigi tasandil ja kui olemasolevate rahastamisvahendite kasutamine ei oleks piisav liidu poliitikaeesmärkide saavutamiseks;
- liidu usaldusfondiga kaasneb selge liidu poliitiline nähtavus, samuti toob see kaasa juhtimiseelised ning tagab parema liidu kontrolli riskide ning liidu rahalise toetuse ja muude rahastajate rahalise osaluse väljamaksete üle;
- liidu usaldusfond ei dubleeri muid olemasolevaid rahastamiskanaleid või sarnaseid rahastamisvahendeid ilma neid täiendamata;
- liidu usaldusfondi eesmärgid on kooskõlas selle liidu vahendi või eelarvepunkti eesmärgiga, millest seda rahastatakse.

#### Olemasolevad ELi usaldusfondid

Praeguseks on komisjon loonud neli ELi usaldusfondi.

- ELi BÊKOU USALDUSFOND – usaldusfond eesmärgiga toetada Kesk-Aafrika Vabariigi kriisist väljumise ja ülesehitamise kõiki aspekte. Loodi 15. juulil 2014.
- ELi MADADI USALDUSFOND – ELi piirkondlik usaldusfond Süüria kriisile reageerimiseks. Loodi 15. detsembril 2014.
- ELi AAFRIKA USALDUSFOND – Euroopa Liidu Aafrikas stabiilsuse tagamiseks ning ebaseadusliku rände algpõhjuste ja põgenikega tegelemiseks mõeldud hädaolukorra usaldusfond. Loodi 12. novembril 2015.
- ELi COLOMBIA USALDUSFOND – usaldusfond, millega toetatakse varajast konfliktijärgset taastamist ja stabiliseerimist rahukokkuleppe rakendamiseks. Loodi 12. detsembril 2016.

#### Missioon

ELi Aafrika usaldusfondi põhieesmärgid on toetada stabiilsuse kõiki aspekte ja anda panus rände paremasse haldamisse ning tegeleda ebastabiilsuse, sundrände ja ebaseadusliku rände algpõhjustega, eelkõige edendades vastupanuvõimet, majanduslikke ja võrdseid võimalusi, julgeolekut ja arengut ning võideldes inimõiguste rikkumiste vastu.

#### Põhitegevus

Liidu usaldusfondi on koondatud eri rahastajatelt saadud vahendid, et rahastada meetmeid vastavalt kokkulepitud eesmärkidele. ELi Aafrika usaldusfond tegutseb kolmes peamises geograafilises piirkonnas – Saheli ja Tšaadi järve piirkond, Aafrika Sarve piirkond ning Põhja-Aafrika piirkond. Usaldusfondi projektides võivad üksikjuhtumipõhiselt osaleda ka abikõlblike riikide naaberriigid. Usaldusfond on loodud

<sup>5</sup> Euroopa Parlamendi ja nõukogu 23. septembri 2024. aasta määrus (EL, Euratom) 2024/2509, mis käsitleb liidu üldeelarve suhtes kohaldatavaid finantsreegleid (uuesti sõnastatud).

<sup>6</sup> Nõukogu 26. novembri 2018. aasta määrus (EL) 2018/1877, mis käsitleb 11. Euroopa Arengufondi suhtes kohaldatavat finantsmäärust ning millega tunnistatakse kehtetuks määrus (EL) 2015/323.

piiratud ajaks, et võtta nende piirkondade probleemide lahendamiseks lühiajalisi ja keskpika perioodi meetmeid.

## **Juhtimine**

ELi Aafrika usaldusfondi juhtimise tagab Euroopa Komisjon, kes tegutseb ka usaldusfondi kahe juhtorgani – nõukogu ja tegevjuhtkonna – sekretariaadina. ELi Aafrika usaldusfondi nõukogusse ja tegevjuhtkonda kuuluvad rahastajate ja komisjoni esindajad; rahastamises mitteosalevate ELi liikmesriikide, abikõlblike riikide ametiasutuste ja piirkondlike organisatsioonide esindajad kuuluvad neisse vaatlejatena. Usaldusfondi nõukogu koosseisu käsitlevad reeglid ja selle kodukord on sätestatud liidu usaldusfondi moodustamise kokkuleppes.

Nõukogu põhiülesanne on usaldusfondi üldise strateegia koostamine ja läbivaatamine. Tegevjuhtkond vastutab fondist rahastatavate meetmete väljavalmimise eest ja teeb järelevalvet nende rakendamise üle. Lisaks kiidab ta heaks usaldusfondi rahastatud meetmete majandusaasta aastaaruanded ja iga-aastased tegevusaruanded.

### **Rahastamisallikad**

ELi Aafrika usaldusfondi rahastatakse rahastajate toetustest.

### **Aruande koostamise alus**

Majandusaasta aruannete koostamise õigusraamistik ja tähtpäevad on sätestatud lepingus, millega asutatakse Euroopa Liidu Aafrikas stabiilsuse tagamiseks ning ebaseadusliku rände algpõhjuste ja põgenikega tegelemiseks mõeldud hädaolukorra usaldusfond ja kehtestatakse selle kodukord (edaspidi „usaldusfondi moodustamise kokkulepe“). Usaldusfondi moodustamise kokkuleppe kohaselt tuleb majandusaasta aruanne koostada vastavalt eeskirjadele, mille võtab vastu komisjoni peaarvepidaja (ELi raamatupidamiseskirjad) ja mis põhinevad rahvusvahelistel avaliku sektori raamatupidamise standarditel (IPSAS).

### **Peaarvepidaja**

Usaldusfondi moodustamise kokkuleppe kohaselt on komisjoni peaarvepidaja ühtlasi usaldusfondi peaarvepidaja.

### **Majandusaasta aruande sisu**

Majandusaasta aruandes käsitletakse ajavahemikku 1. jaanuarist 31. detsembrini ning see sisaldab raamatupidamise aastaaruannet ja eelarve täitmise aruandeid. Kui raamatupidamise aastaaruanne ja seda täiendavad lisad koostatakse tekkepõhise arvestuse alusel, siis eelarve täitmise aruanded põhinevad eeskätt rahaliste vahendite liikumisel.

### **Esialgsetest aruannetest eelarve täitmisele heakskiidu andmiseni jõudmise protsess**

Majandusaasta aruannet auditeerib sõltumatu välisaudiitor. Peaarvepidaja koostatud esialgne majandusaasta aruanne edastatakse järgmise aasta 15. veebruariks tegevjuhtkonnale, kes seejärel edastab selle audiitorühingule, mille üksus on valinud pakkumismenetluse teel. Pärast auditit koostab peaarvepidaja lõpliku majandusaasta aruande ja esitab selle heakskiitmiseks tegevjuhtkonnale.

ELi Aafrika usaldusfondi majandusaasta aruanne on konsolideeritud Euroopa Arengufondi majandusaasta aruandesse.

## Tähtsaimad sündmused tegevustasandil

### Eelarveaastal saavutatud tulemused

Kooskõlas lepinguperioodi lõppemisega 31. detsembril 2021 ei ole alates 2022. aasta jaanuarist rahastatud ELi Aafrika usaldusfondist uusi finantskohustusi ega eelarvelisi lisatoetusi. Lepinguid saab sõlmida üksnes finantskohustuste kohta, mis on seotud sellise haldustegevusega nagu auditeerimine, hindamine, seire ja teavitustegevus. ELi Aafrika usaldusfondi programmide rakendamine jätkub kuni 2025. aasta lõpuni.

2024. aasta jooksul tõendas ELi Aafrika usaldusfond järjekordselt, et tegemist on kiire ja tõhusa rakendusvahendiga, mis hõlbustab poliitikadialoogi Aafrika partnerriikidega, järgides innovaatilisi lähenemisi ja andes käegakatsutavaid tulemusi kõigis kolmes piirkonnas (Saheli ja Tšaadi järve piirkond, Aafrika Sarve piirkond ja Põhja-Aafrika piirkond).

2024. aasta septembris avaldas Euroopa Kontrollikoda ELi Aafrika usaldusfondi kohta eriaruande<sup>7</sup>. Kontrollikoda kinnitas, et ELi Aafrika usaldusfond on välja töötanud uue lähenemisi, mille abil koguda teavet ebastabiilsuse, ebaseadusliku rände ja ümberasustamise algpõhjuste kohta, teha kindlaks inimõigustega seotud riskid ebastabiilses keskkonnas ja anda aru oma tegevuse kumulatiivsetest tulemustest. Samuti kinnitas ta, et ELi usaldusfond on aidanud hoida rändeküsimuse arengu- ja poliitikakavades tähtsal kohal ning et usaldusfondi projektide puhul on antud teada, et paljud kavandatud väljundid on saavutatud ja eesmärgid osaliselt täidetud.

2024. aastal on Aafrika Sarve piirkond endiselt väga ebastabiilne piirkond, mis seisab silmitsi mitmesuguste probleemidega, mis on seotud kliimamuutuste ranga mõju, sotsiaal-majanduslike ja poliitiliste takistuste ning jätkuvate konfliktide ja julgeolekuohtudega. Lisaks jätkuvale konfliktile Sudaanis püsivad rahutused Etioopia osades ja ebastabiilsus Somaalias ning samal ajal suurenevad Punase mere kriisi tagajärjed inflatsiooni ja ebakindlust kogu piirkonnas. 2024. aasta oktoobri seisuga vaevleb Sudaan maailma suurimas riigisisese suundrände kriisis, milles ligikaudu 14 miljonit inimest on sunnitud oma kodudest põgenema ja otsima varjupaika oma riigis või väljaspool seda. Sellel massilisel suundrändel on olnud kaugeleulatuv mõju naaberriikidele. Täheldada võib siiski ka mõningaid positiivseid muutusi, nagu see, et Somaalia ühines 2024. aasta veebruaris Ida-Aafrika Ühendusega, Rahvusvaheline Valuutafond kiitis heaks rahalise toetuse andmise Etioopia majandusreformi programmi jaoks ning Keenia võttis otsustava rolli kliimamuutustega kohanemise ja nende leevendamise valdkonnas.

Selles keerukas olukorras on ELi usaldusfondi teatatud andmete kohaselt tehtud märkimisväärsed edusamme majandus- ja tööhõivevõimaluste edendamisel Aafrika Sarve piirkonnas. 2024. aasta juuniks oli loodud või toetatud kokku 152 000 töökohta, sealhulgas 2 471 töökohta 2024. aasta esimesel poolaastal. Peale selle on loodud või toetatud 24 091 mikro-, väikest ja keskmise suurusega ettevõtjat, neist 314 uut mikro-, väikest ja keskmise suurusega ettevõtjat lisandus 2024. aastal. ELi usaldusfondi programmid on aidanud ka ligikaudu 750 000 inimesel arendada sissetulekut võimaldavat tegevust. Need jõupingutused on olnud eriti tulemuslikud pagulaste toetamisel: 12 349 pagulast on saanud kasu töökohtade loomisest/toetamisest ja 85 593 inimesel on aidatud alustada või arendada sissetulekut võimaldavat tegevust.

Samuti on ELi usaldusfondidest rahastatud projektide raames seni osutatud kodumajapidamistele 11 miljonit tervisega seotud teenust, millest 99 % on raviteenused. Tervishoiuasutuste teenused on tehtud paremini kättesaadavaks kokku 3,67 miljonile inimesele, neist ligikaudu 59 000 inimesele 2024. aasta esimesel poolel. Veevarustuse, sanitaaringimuste ja hügieeniga seotud rajatiste valdkonnas on saavutatud ELi usaldusfondi loomisest alates parim poolaastatulemus, kuna ehitatud või taastatud on 1 303 rajatist. Lisaks on 3 miljonit inimest saanud toiduabi, neist 54 250 inimeseni jõudis abi 2024. aasta esimesel poolel.

ELi usaldusfond tegi märkimisväärsed edusamme rände haldamise parandamisel, pakkudes 2024. aasta esimesel poolel olulist abi ja kaitset 3 256 rändajale ja ümberasustatud inimesele, mis tähendab, et praeguseks on abi saanud kokku ligi 195 000 inimest. Peale selle on ELi usaldusfondil 2024. aasta esimesel poolaastal olnud oluline roll stabiliseerimise ja rahuloomega seotud algatuste toetamisel: konfliktide ennetamise ja inimõiguste edendamise tegevuses, mille puhul oli tähelepanu keskmes Lõuna-Sudaan, osales kokku 30 162 inimest. Nii ulatub nende inimeste koguarv, kes on aidanud kaasa rahu kindlustamisele ja poliitilise stabiilsuse suurendamisele kogu piirkonnas, nüüd 1,37 miljonini.

<sup>7</sup> Eriaruanne 17/2024, <https://www.eca.europa.eu/en/publications/SR-2024-17>.

Saheli ja Tšaadi järve piirkonnas jätkusid 2024. aastal probleemid, nagu poliitilise ebastabiilsuse suurenemine kogu piirkonnas, julgeolekuohud, sotsiaal-majanduslikud raskused ja konfliktide süvenemine, millest tingituna kasvas toiduga kindlustamatute ja ümber asuma sunnitud inimeste arv. Lisaks süvenes poliitiline lõhe Lääne-Aafrikas veelgi, kuna Burkina Faso, Mali ja Niger teatasid oma lahkumisest Lääne-Aafrika riikide majandusühendusest (ECOWAS).

2024. aasta esimesel poolel süvenesid konfliktid Lääne-Aafrikas, eelkõige Saheli keskosa riikides ja Nigeerias. Konflikti eskaleerumine oli peamine tegur sundrände taga, mis mõjutas 10,1 miljonit inimest (sh nii pagulasi kui ka riigisiseseid põgenikke) 12 riigis ELi usaldusfondiga hõlmatud Saheli ja Tšaadi järve piirkonnas.

Suurt osa elanikkonnast mõjutasid endiselt inflatsioon ja vääringu odavnemine, eelkõige kõige haavatavamaid elanikkonnarühmi. 2024. aasta märtsist maini oli Lääne-Aafrikas akuutse toiduga kindlustamatuse all kannatavate inimeste arv 38 miljonit ja see arv kasvab 2024. aasta saagikoristusperioodide vahelisel ajal eeldatavasti 52 miljonini. Selles keerukas olukorras ning hoolimata ELi usaldusfondi tegevuse järkjärgulisest lõpetamisest ja sellega kaasnevast aktiivsete projektide järsust vähenemisest on teatatud andmete kohaselt saavutatud 2024. aasta esimesel poolaastal endiselt märkimisväärseid tulemusi. Näiteks sai 2024. aasta esimesel poolel 56 549 inimest abi sissetulekut võimaldava tegevuse arendamiseks (praeguseks on sellist abi saanud kokku 831 945 inimesest) ning 2 686 inimest sai kasu tehnilise ja kutsehariduse ja -koolituse ja/või oskuste arendamise tegevusest (kokku on sellisest tegevusest kasu saanud 240 470 inimest).

Lisaks saavutati märkimisväärseid tulemusi rahuloometegevuse puhul, milles osales 561 874 inimest ja on praeguseks kokku osalenud 7,1 miljonit inimest, ning 387 inimest koolitati rände haldamise ja rändajate kaitse valdkonnas, mis tähendab, et praeguseks koolitust saanud inimeste koguarv on 20 953.

Veel anti samal perioodil ELi usaldusfondist rahastatud programmide raames 136 313 inimesele toiduga kindlustatusega seotud abi (kokku on abi saanud 3,6 miljonit inimest) ja 125 910 inimest sai toitumisalast abi (kokku on abi saanud 2,8 miljonit inimest).

2024. aastal püsisid Põhja-Aafrika piirkonnas keerukad geopoliitilised, sotsiaal-majanduslikud ja keskkonnaprobleemid, mis omakorda mõjutasid veelgi rändesuundumusi. Geopoliitilise ebastabiilsuse, sealhulgas Iisraelis, Liibanonis ja Sudaanis käimasolevate konfliktide, Venemaa Ukraina-vastase agressioonisõja tagajärgede ja majanduslanguse tõttu on ebaseaduslikust rändest tingitud surve Euroopale jätkunud. Põhja-Aafrika riigid on endiselt olulised rändajate päritolu-, transiidi- ja sihtriigid, kusjuures mõnedes neist on ka suured vastuvõetud pagulaste kogukonnad.

Sel aastal oli Põhja-Aafrika riikide puhul täitmisel veel 31 lepingut, mille eelarve oli kokku 301 miljonit eurot (see moodustab kõnealuse piirkonnaga seotud ELi usaldusfondi kulukohustuste kogusummast 33 %). Need sekkumised aitasid kaasa käegakatsutavate tulemuste saavutamisele Põhja-Aafrikas 2023. aasta juunist kuni 2024. aasta maini. ELi usaldusfondi partnerite teatatud andmete kohaselt parandati hoolimata keerukast keskkonnast 526 126 inimese juurdepääsu põhilistele sotsiaalteenustele, osutati 95 863 põhilist sotsiaalteenust ja anti tagasisaabusjärgset abi 3 653 tagasipöörduvale rändajale. Lisaks tehti jätkuvalt jõupingutusi teadlikkuse suurendamise valdkonnas: teavituskampaaniate kaudu jõuti 150 433 potentsiaalse rändajani ning 16 085 abisaajat osales konfliktide ennetamise ja inimõiguste alases tegevuses. Kui vaadata Põhja-Aafrika piirkonnale ette nähtud ELi usaldusfondi toetust tööhõive ja ettevõtluse valdkonnas, siis loodi 2 073 uut töökohta, toetati 577 mikro-, väikest ja keskmise suurusega ettevõtjat, võimaldati 3 893 isiku osalemine seadusliku rände ja liikuvuse programmides ning tagati kutsealane väljaõpe 8 944 isikule.

## **Eelarve ja eelarve täitmine**

Kooskõlas lepinguperioodi lõppemisega 31. detsembril 2021 ei viidud 2024. aastal üheski ELi Aafrika usaldusfondiga hõlmatud kolmes piirkonnas läbi uusi programme ega antud uusi eelarvelisi lisatoetusi. Alates ELi Aafrika usaldusfondi tegevuse alustamisest on tegevus- ja halduskuludeks võetud kulukohustusi kokku 5 060,13 miljoni euro ulatuses. Alates ELi Aafrika usaldusfondi loomisest on heakskiidetud rakenduskavadega seoses antud Aafrika Sarve piirkonnale 1 810 miljonit eurot, Saheli ja Tšaadi järve piirkonnale 2 217,8 miljonit eurot ning Põhja-Aafrika piirkonnale 907,3 miljonit eurot.

2024. aastal sõlmiti 23 uut lepingut kokku 1,8 miljoni euro väärtuses, kui võtta arvesse kulukohustuste netosummat ja asjaolu, et vahendeid ei vabastatud. Need lepingud olid seotud ainult haldustegevusega (auditeerimine, hindamine, teabevahetus ja seire), sest alates 2021. aasta 31. detsembrist ei saa rakenduskavasid ega põhitegevust enam rahastada.

2024. aastal oli tegevuskuludega seotud maksete summa 162,96 miljonit eurot ehk 169,44 miljoni euro võrra väiksem kui 2023. aastal (332,4 miljonit eurot), kuna mitme projekti rakendamisperiood jõudis lõpule.

### **Tegevuse mõju finantsaruannetes**

Raamatupidamise aastaaruandes kajastub eespool nimetatud tegevuse mõju kõige selgemini järgmises.

- eelmaksed vähenesid 64 731 000 euro võrra tulenevalt usaldusfondi tegevuse lõpetamisest ja sellest tingitud uute lepingute arvu vähenemisest: 2024. aastal sõlmiti ainult 23 haldustegevusega seotud lepingut summas 1,8 miljonit eurot;
- finantskohustised vähenesid 13 216 000 euro võrra, peamiselt tulenevalt asjaolust, et aasta jooksul sisse makstud osamaksud olid väiksemad kui rahastajate vahel jaotatud netokulud, ning
- tegevuskulud vähenesid 225 425 000 euro võrra tulenevalt usaldusfondi tegevuse lõpetamisest, mille tõttu vähenes avatud lepingute arv ja seega vähenesid ka kulud.

**BILANSS**(tuhandetes  
eurodes)

	31.12.2024	31.12.2023
<b>PÕHIVARA</b>		
<i>Finantsvarad</i>	3 950	3 949
<i>Eelmaksed</i>	–	18 254
	<b>3 950</b>	<b>22 204</b>
<b>KÄIBEVARA</b>		
<i>Eelmaksed</i>	131 889	178 366
<i>Kaubanduslikud nõuded ja mittekaubanduslikud sissenõutavad</i>	24 314	22 396
<i>Raha ja raha ekvivalendid</i>	187 539	177 553
	<b>343 742</b>	<b>378 315</b>
<b>VARAD KOKKU</b>	<b>347 691</b>	<b>400 519</b>
<b>PIKAAJALISED KOHUSTISED</b>		
<i>Finantskohustised</i>	(251 339)	(264 555)
	<b>(251 339)</b>	<b>(264 555)</b>
<b>LÜHIAJALISED KOHUSTISED</b>		
<i>Võlgnevused</i>	(13 774)	(14 261)
<i>Viitvõlad</i>	(82 578)	(121 704)
	<b>(96 352)</b>	<b>(135 965)</b>
<b>KOHUSTISED KOKKU</b>	<b>(347 691)</b>	<b>(400 519)</b>
<b>NETOVARA</b>	–	–

## TULEMIARUANNE

(tuhandetes  
eurodes)

	2024	2023
<b>TULUD</b>		
<b>Mittekaubanduslikest tehingutest saadud tulud</b>		
<i>Tulu annetustest</i>	169 603	408 274
<i>Kulude sissenõudmine</i>	245	179
	<b>169 848</b>	<b>408 453</b>
<b>Kaubanduslikest tehingutest saadud tulud</b>		
<i>Finantstulud</i>	6 690	4 865
<i>Muu kaubanduslik tulu</i>	13 551	13 446
	<b>20 240</b>	<b>18 311</b>
<b>Tulud kokku</b>	<b>190 089</b>	<b>426 764</b>
<b>KULUD</b>		
<i>Tegevuskulud</i>	(161 869)	(387 294)
<i>Finantskulud</i>	(28)	(434)
<i>Muud kulud</i>	(28 191)	(39 036)
<b>Kulud kokku</b>	<b>(190 089)</b>	<b>(426 764)</b>
<b>EELARVEAASTA TULEM</b>	<b>-</b>	<b>-</b>

## RAHAVOOGUDE ARUANNE

(tuhandetes  
eurodes)

	2024	2023
<i>Eelarveaasta tulem</i>	-	-
<b>Põhitegevus</b>		
<i>Eelmaksete (suurenemine)/vähenemine</i>	64 732	122 362
<i>Kaubanduslikest tehingutest tekkinud nõuete ja mittekaubanduslike tehingute sissenõutavate summade (suurenemine)/vähenemine</i>	(1 917)	13 517
<i>Finantskohustiste suurenemine/(vähenemine)</i>	(13 216)	(70 236)
<i>Võlgnevuste suurenemine/(vähenemine)</i>	(486)	(16 715)
<i>Viitvõlgade suurenemine/(vähenemine)</i>	(39 126)	(26 956)
<b>Investeeringustegevus</b>		
<i>Õiglasel väärtuses üle- või puudujäägina kajastatavate finantsvarade (suurenemine)/vähenemine (mitte-tuletisinstrumendid)</i>	-	(2 007)
<b>NETORAHAVOOD</b>	<b>9 986</b>	<b>19 966</b>
<i>Raha ja raha ekvivalentide netosumma suurenemine/(vähenemine)</i>	9 986	19 966
<i>Raha ja raha ekvivalendid eelarveaasta alguse seisuga</i>	177 553	157 587
<i>Raha ja raha ekvivalendid eelarveaasta lõpu seisuga</i>	187 539	177 553

# **EAFi JA ELi USALDUSFONDIDE KONSOLIDEERITUD RAAMATUPIDAMISE AASTAARUANNE**

*Tuleb märkida, et arvude miljonitesse eurodesse ümardamise tõttu võib mõnes järgnevas tabelis esitatud finantsandmete liitmisel saadav summa erineda tabelis esitatud kogusummast.*

## KONSOLIDEERITUD BILANSS

(miljonites  
eurodes)

	31.12.2024	31.12.2023
<b>PÕHIVARA</b>		
<i>Finantsvarad</i>	131	91
<i>Eelmaksed</i>	500	592
<i>Kaubanduslikud nõuded</i>	5	5
	<b>637</b>	<b>689</b>
<b>KÄIBEVARA</b>		
<i>Finantsvarad</i>	5	3
<i>Eelmaksed</i>	876	1 137
<i>Kaubanduslikud nõuded ja mittekaubanduslikud sissenõutavad summad</i>	63	50
<i>Raha ja raha ekvivalendid</i>	622	807
	<b>1 566</b>	<b>1 997</b>
<b>VARAD KOKKU</b>	<b>2 203</b>	<b>2 686</b>
<b>PIKAAJALISED KOHUSTISED</b>		
<i>Finantskohustised</i>	(88)	(85)
	<b>(88)</b>	<b>(85)</b>
<b>LÜHIAJALISED KOHUSTISED</b>		
<i>Eraldised</i>	(2)	-
<i>Võlgnevused</i>	(272)	(406)
<i>Viitvõlad ja ettemakstud tulu</i>	(858)	(1 110)
	<b>(1 132)</b>	<b>(1 516)</b>
<b>KOHUSTISED KOKKU</b>	<b>(1 220)</b>	<b>(1 600)</b>
<b>NETOVARA</b>	<b>983</b>	<b>1 086</b>
<b>VAHENDID JA RESERVID</b>		
<i>Sissenõutud fondikapital – toimivad EAFid</i>	55 704	54 566
<i>Suletud EAFidest ülekantud sissenõutud fondikapital</i>	2 252	2 252
<i>Varasematest aastatest ülekantud tulem</i>	(55 733)	(53 484)
<i>Eelarveaasta tulem</i>	(1 240)	(2 249)
<b>NETOVARA</b>	<b>983</b>	<b>1 086</b>

**KONSOLIDEERITUD TULEMIARUANNE**(miljonites  
eurodes)

	2024	2023
<b>TULUD</b>		
<b>Mittekaubanduslikest tehingutest saadud tulud</b>		
<i>Sissenõudmine</i>	42	15
<i>Tulu usaldusfondide annetustest</i>	59	122
	<b>100</b>	<b>136</b>
<b>Kaubanduslikest tehingutest saadud tulud</b>		
<i>Finantstulud</i>	26	14
<i>Muud tulud</i>	85	56
	<b>111</b>	<b>70</b>
<b>Tulud kokku</b>	<b>211</b>	<b>207</b>
<b>KULUD</b>		
<i>Abimeetmed</i>	(1 119)	(1 870)
<i>Muude üksuste kantud kulud</i>	(4)	(3)
<i>Usaldusfondide rakenduskulud</i>	(168)	(412)
<i>Kaasrahastamise kulud</i>	(17)	(8)
<i>Finantskulud</i>	(3)	(7)
<i>Muud kulud</i>	(140)	(157)
<b>Kulud kokku</b>	<b>(1 451)</b>	<b>(2 456)</b>
<b>EELARVEAASTA TULEM</b>	<b>(1 240)</b>	<b>(2 249)</b>

**KONSOLIDEERITUD RAHAVOOGUDE ARUANNE**(miljonites  
eurodes)

	2024	2023
<i>Eelarveaasta tulem</i>	(1 240)	(2 249)
<b>Põhitegevus</b>		
<i>Kapitali suurenemine – osamaksud</i>	1 138	1 630
<i>Eelmaksete (suurenemine)/vähenemine</i>	352	486
<i>Kaubanduslikest tehingutest tekkinud nõuete ja mittekaubanduslike tehingute sissenõutavate summade (suurenemine)/vähenemine</i>	(13)	18
<i>Eraldiste suurenemine/(vähenemine)</i>	2	2
<i>Finantskohustiste suurenemine/(vähenemine)</i>	3	(18)
<i>Võlgnevuste suurenemine/(vähenemine)</i>	(134)	(56)
<i>Viitvõlgade ja ettemakstud tulu suurenemine/(vähenemine)</i>	(252)	(172)
<b>Investeeringustegevus</b>		
<i>Õiglasel väärtuses üle- või puudujäägina kajastatavate finantsvarade (suurenemine)/vähenemine (mitte-tuletisinstrumendid)</i>	(42)	(22)
<b>NETORAHAVOOD</b>	<b>(185)</b>	<b>(382)</b>
Raha ja raha ekvivalentide netosumma suurenemine/(vähenemine)	(185)	(382)
Raha ja raha ekvivalendid eelarveaasta alguse seisuga	807	1 189
Raha ja raha ekvivalendid eelarveaasta lõpu seisuga	622	807

## KONSOLIDEERITUD NETOVARA MUUTUSTE ARUANNE

(miljonites  
eurodes)

	Fondikapital – toimivad EAFid (A)	Sissenõudmata vahendid – toimivad EAFid (B)	Sissenõutud fondikapital – toimivad EAFid (C) = (A)–(B)	Kumulatiivsed reservid (D)	Suletud EAFidest ülekantud sissenõutud fondikapital (E)	Netovarad kokku (C)+(D)+(E)
<b>SALDO SEISUGA 31.12.2022</b>	<b>72 955</b>	<b>7 855</b>	<b>65 100</b>	<b>(65 647)</b>	<b>2 252</b>	<b>1 705</b>
<i>Kapitali suurenemine – osamaksud</i>	(185)	(1 815)	1 630	–	–	1 630
<i>8. EAFi sulgemine</i>	(12 164)	–	(12 164)	12 164	–	–
<i>Eelarveaasta tulem</i>	–	–	–	(2 249)	–	(2 249)
<b>SALDO SEISUGA 31.12.2023</b>	<b>60 607</b>	<b>6 040</b>	<b>54 566</b>	<b>(55 733)</b>	<b>2 252</b>	<b>1 086</b>
<i>Kapitali suurenemine – osamaksud</i>	(62)	(1 200)	1 138	–	–	1 138
<i>Eelarveaasta tulem</i>	–	–	–	(1 240)	–	(1 240)
<b>SALDO SEISUGA 31.12.2024</b>	<b>60 544</b>	<b>4 840</b>	<b>55 704</b>	<b>(56 973)</b>	<b>2 252</b>	<b>983</b>

# **EAFi RAHALISE RAKENDAMISE ARUANNE**

## SISUKORD

1. TAUST.....	83
1.1. Varasemad EAFid .....	83
1.2. 10. ja 11. EAF.....	84
2. RAHALINE RAKENDAMINE.....	85
2.1. TULEM .....	85
2.2. TULUALLIKAD .....	89
2.3. TEGEVUSKULUD JA ERIPROGRAMMID .....	90
3. SÕNASTIK .....	96

## 1. TAUST

1959. aastal käivitatud EAF on peamine vahend, mille kaudu EL annab arengukoostöö valdkonnas abi Aafrika, Kariibi mere ja Vaikse ookeani piirkonna (AKV) riikidele ning ülemeremaadele ja -territooriumidele (ÜMTd). Fondi põhieesmärk on vaesust vähendada ja see lõppkokkuvõttes kaotada.

EAF on moodustatud liikmesriikide esindajate sisekokkuleppega ja seda haldab eraldi komitee. EAFi vahendid moodustuvad ELi liikmesriikide sihtotstarbelistest osamaksudest; liikmesriigid määravad kindlaks fondile (viie aasta jooksul) eraldatava kogusumma. Lisaks nendele osamaksudele saavad liikmesriigid leppida EAFiga kokku kaasrahastamises või tasuda EAFi vabatahtlikke osamakse. EAFi vahenditest rahastatavate meetmete rahalise rakendamise eest vastutab Euroopa Komisjon. EIP haldab investeerimisrahastut.

EAFi toimimispõhimõtte on mitmeaastane. Iga EAF moodustatakse umbes viieaastaseks perioodiks ja sellel on oma finantsmäärus. Sisekokkulepe, millega luuakse viimane, 11. EAF (2014–2020), jõustus 1. märtsil 2015. Alates 2021. aastast on koostöö AKV riikidega hõlmatud naabruspiirkonna, arengu- ja rahvusvahelise koostöö instrumendiga (NDICI). EAFist rahastatavate pooleliolevate projektide rakendamine siiski jätkub asjaomaste EAFide õiguslikel alustel.

Käesolev aruanne on koostatud vastavalt 11. EAFi finantsmääruse artiklile 39<sup>8</sup>. Selles esitatakse teavet EAFi tulu- ja kulutoimingute kohta, keskendudes olulistele sündmustele, mis 2024. aasta rahalist rakendamist märkimisväärselt mõjutasid.

Kuna varasemate EAFide raames pooleliolev tegevus puudub,<sup>9</sup> siis on käesolevas aruandes esitatud andmed ainult 10. ja 11. EAFi kohta.

### 1.1. Varasemad EAFid

#### 6. ja 7. EAF

6. EAF suleti 2006. aastal ja 7. EAF 2008. aastal.

9. EAFi suhtes kohaldatava sisekokkuleppe artikli 1 lõike 2 punkti b kohaselt paigutati varasemate EAFide vahendite saldod ja vabastatud vahendid ümber 9. EAFi.

#### 8. ja 9. EAF

2021. aastal suleti 8. EAFi finants- ja tegevuskulud kogusummas 10 374 miljonit eurot. Komisjon teavitas liikmesriike 8. EAFi sulgemisest teatisega, mis esitati nõukogule 2021. aasta oktoobris.

Kõik 8. EAFi meetmed on lõpetatud ning kõik kontrollid on läbi viidud. Kõik lepingud ja finantsotsused on samuti EAFi raamatupidamisaruannetes suletud. Kõik tegevuse lõpetamise järel veel avatud olnud sissenõudekorraldused nõuti sisse või neist loobuti, v.a neli sissenõudekorraldust, mida jälgib komisjoni õigustalituse. Kooskõlas komisjoni otsusega C(2003) 19044 kanti need sissenõudekorraldused üle 9. EAFi alla.

9. EAFi sulgemine edeneb jõudsalt. Avatud on veel kaheksa lepingut, millest kuus on seotud meetmetega Lõuna-Sudaanis (nõukogu otsus 2011/315/EL). Nende meetmete kohta tehti otsus pärast 9. EAFi aegumisklauslit ja neid rakendatakse kindlaksmääratud tähtaja lõpuni, mis aitab kaasa 9. EAFiga seotud tegevuse ja projektide lõpuleviimisele. 9. EAFi saab täielikult sulgeda alles siis, kui kõik lepingud on lõppenud ning nende hindamised ja auditid on lõpule viidud.

Aastatel 2015–2024 tegi komisjon kuus 8. ja 9. EAFi assigneeringute tagasimakset kogusummas 1918,9 miljonit eurot<sup>10</sup>. 2025. aasta jaanuaris<sup>11</sup> maksti liikmesriikide 2025. aasta EAFi osamaksude esimese osa maksmise raames tagasi 6,3 miljoni euro suurune saldo.

<sup>8</sup> NÕUKOGU MÄÄRUS (EL) 2018/1877.

<sup>9</sup> Välja arvatud tegevus Lõuna-Sudaanis.

## 1.2. 10. ja 11. EAF

Euroopa Ühenduse liikmesriigid ja AKV riigid allkirjastasid AKV-EÜ partnerluslepingu (mida nimetatakse ka Cotonou lepinguks) 23. juunil 2000 Cotonous. Leping jõustus 1. aprillil 2003 (sellega loodi 9. EAF). Cotonou lepingut on muudetud kahel korral: esimest korda 25. juunil 2005 Luxembourgis allakirjutatud lepinguga (millega loodi 10. EAF) ja teist korda 22. juunil 2010 Ouagadougous allakirjutatud lepinguga (millega loodi 11. EAF).

27. novembril 2001. aastal vastu võetud Euroopa Liidu Nõukogu otsus ülemeremaade ja -territooriumide (ÜMT) assotsieerimise kohta Euroopa Liiduga (2001/822/EÜ) jõustus 2. detsembril 2001. Kõnealust otsust on muudetud 19. märtsil 2007 (otsus 2007/249/EÜ).

2015. aasta märtsis jõustus Euroopa Ühenduse liikmesriikide valitsuste esindajate poolt 2013. aasta augustis vastu võetud sisekokkulepe, mis käsitleb ühenduse abi rahastamist vastavalt mitmeaastasele finantsraamistikule (2014–2020) läbivaadatud Cotonou lepingu alusel.

Cotonou lepingu kohaselt oli 10. EAFi kogueelarve teisel perioodil (2008–2013) 22 682 miljonit eurot. Sellest summast eraldati

- 21 966 miljonit eurot AKV riikidele,
- 286 miljonit eurot ÜMTdele ning
- 430 miljonit eurot komisjonile EAFi programmitöö ja rakendamise kulude toetamiseks.

AKV riikidele ette nähtud summa jaguneb järgmiselt:

- 17 766 miljonit eurot riiklikele ja piirkondlikele sihtprogrammidele,
- 2 700 miljonit eurot AKV riikide siseseks ja piirkondlikuks koostöök ning
- 1 500 miljonit eurot investeerimisrahastutele.

Eelkõige nähti piirkondlike programmide jaoks ette suurem osa eelarvest, rõhutades sellega piirkondliku majandusintegratsiooni kui riikliku ja kohaliku arengu peamise raamistiku tähtsust. 10. EAFi raames kehtestati uuendusena iga riigi jaoks nn stiimulsummad.

Cotonou lepingu kohaselt rahastatakse AKV riikidele ja ÜMTdele kolmandal perioodil (2014–2020) antavat ühenduse abi 11. EAFist 30 506 miljoni euroga, millest:

- 29 089 miljonit eurot eraldati vastavalt sisekokkuleppe artikli 1 lõike 2 punktide a ja artikli 2 punktide d AKV riikidele; sellest 27 955 miljonit eurot haldas Euroopa Komisjon;
- 364,5 miljonit eurot eraldati vastavalt sisekokkuleppe artikli 1 lõike 2 punktide a ja artikli 3 lõikele 1 ÜMTdele; sellest 359,5 miljonit eurot haldas Euroopa Komisjon;
- 1 052,5 miljonit eurot eraldati komisjonile, et rahastada 11. EAFi programmitöö ja vahendite rakendamisega seonduvaid kulusid kooskõlas sisekokkuleppe artikli 1 lõike 2 punktiga a.

<sup>10</sup> 1 402,57 miljonit eurot üleminekurahastust (nõukogu otsus 2015/0246), 200 miljonit eurot (nõukogu otsus 2017/1206), 223 miljonit eurot (nõukogu otsus 2020/1708), 43 miljonit eurot (nõukogu otsus 2021/1941) ja 42,5 miljonit eurot (nõukogu otsus 2022/2242) ja 7,8 miljonit eurot (nõukogu otsus 2023/2586).

<sup>11</sup> Nõukogu 14. novembri 2024. aasta otsus (EL) 2024/2906.

## 2. RAHALINE RAKENDAMINE

### 2.1. TULEM

#### MUUTUSED 10. EAFi ASSIGNEERINGUTES

10. EAF MUUTUSED ASSIGNEERINGUTES: 31. detsember 2024 ASSIGNEERINGUTE ANALÜÜS MEETMETE LÖIKES						(miljonites eurodes)
MEEDE		ESIALGNE ASSIG- NEERING	VAHENDITE KUMULATIIVSE SUMMA SUURENEMINE/ VÄHENEMINE SEISUGA 31. DETSEMBER 2023	VAHENDITE SUURENE- MINE VÕI VÄHENEMINE 2024. AASTAL	Märkuse d	JOOKSVAD ASSIG- NEERINGUD
AKV RIIGI D	<i>Kaasrahastamine</i>	0	202			202
	<i>Liikmesriikide korrapärased osamaksud</i>	21,326	(621)	(89)		20,616
	<b>AKV RIIGID KOKKU</b>	21,326	(419)	(89)		20,818
ÜMT d	<i>Liikmesriikide korrapärased osamaksud</i>	0	239	(3)		236
	<b>ÜMTd KOKKU</b>	0	239	(3)		236
<b>10. EAF KOKKU</b>		21,326	(180)	(92)		21,054

## MUUTUSED 11. EAFi ASSIGNEERINGUTES

11. EAF MUUTUSED ASSIGNEERINGUTES: 31. detsember 2024 ASSIGNEERINGUTE ANALÜÜS MEETMETE LÕIKES						(miljonites eurodes)
MEEDE		ESIALGNE ASSIG- NEERING	VAHENDITE KUMULATIIVSE SUMMA SUURENEMINE/ VÄHENEMINE SEISUGA 31. detsember 2023	VAHENDITE SUURENE- MINE VÕI VÄHENEMINE 2024. AASTAL	Märkuse d	JOOKSVAD ASSIG- NEERINGUD
AKV RIIGI D	<i>Kaasrahastamine</i>	0	89	2		91
	<i>Komisjonisisene teenustaseme kokkulepe</i>	0	1			1
	<i>Liikmesriikide korrapärased osamaksud</i>	30,060	(896)	41		29,205
	<b>AKV RIIGID KOKKU</b>	<b>30,060</b>	<b>(805)</b>			<b>29,297</b>
ÜMTd	<i>Kaasrahastamine</i>	0	0			0
	<i>Komisjonisisene teenustaseme kokkulepe</i>	0	0			0
	<i>Liikmesriikide korrapärased osamaksud</i>	0	351	3		354
	<b>ÜMTd KOKKU</b>	<b>0</b>	<b>351</b>			<b>354</b>
<b>11. EAF KOKKU</b>		<b>30,060</b>	<b>(455)</b>	<b>45</b>		<b>29,651</b>

## MUUTUSED 10. EAFi KULUKOHUSTUSTES, ERALDATUD VAHENDITES JA MAKSETES

EAFi KOONDARUANNE SEISUGA 31. detsember 2024											
ABI LIIK											
AKV RIIGID + ÜMTd – 10. EAF											
(miljonites eurodes)											
	ASSIG-NEERINGUD	OTSUSED			ERALDATUD VAHENDID			MAKSED			
		KOGU-SUMMA	AASTANE	%	KOGU-SUMMA	AASTANE	%	KOGU-SUMMA	AASTANE	%	
		(1)	(2)	(2) : (1)	(3)	(3) : (2)	(3) : (2)	(4)	(4) : (3)	(4) : (3)	
AKV RIIGID	Liikmesriikide korrapärased osamaksud										
	Assigneeringud										
	Riikide A-assigneeringud	12,280	12,268	(20)	100 %	12,255	(9)	100 %	12,201	2	100 %
	VAHESUMMA: RIIKIDE A-ASSIGNEERINGUD	12,280	12,268	(20)	100 %	12,255	(9)	100 %	12,201	2	100 %
	VAHESUMMA: RIIKIDE B-ASSIGNEERINGUD	1,960	1,960	(2)	100 %	1,960	(1)	100 %	1,960	(1)	100 %
	VAHESUMMA: TOIDUGA KINDLUSTATUS	343	482	(2)	141 %	483	1	100 %	355	49	74 %
	VAHESUMMA: RAKENDUSKULUD JA INTRESSITULUD	526	526		100 %	526		100 %	522		99 %
	VAHESUMMA: AKV RIIKIDE VAHELISE KOOSTÖÖ ASSIGNEERINGUD	3,582	3,579	(17)	100 %	3,561	(12)	99 %	3,491	108	98 %
	VAHESUMMA: PIIRKONDLIKUD ASSIGNEERINGUD	1,924	1,763	(29)	92 %	1,755	(12)	100 %	1,695	3	97 %
	Kaasrahastamine										
	Assigneeringud										
	VAHESUMMA: RIIKIDE A-ASSIGNEERINGUD	185	175	(0)	95 %	175	0	100 %	175	2	100 %
	VAHESUMMA: RAKENDUSKULUD JA INTRESSITULUD	5	5		110 %	5		100 %	5		100 %
	VAHESUMMA: AKV RIIKIDE VAHELISE KOOSTÖÖ ASSIGNEERINGUD	12	11		91 %	11		100 %	11		100 %
	Mittekasutatav reserv										
	Reservid										
VAHESUMMA: 8. JA 9. EAFi MITTEKASUTATAV RESERV	1										
ÜMTd	Liikmesriikide korrapärased osamaksud										
	Assigneeringud										
	Riikide A-assigneeringud	182	182	(3)	100 %	180	(2)	98 %	172	0	96 %
	VAHESUMMA: RIIKIDE A-ASSIGNEERINGUD	182	182	(3)	100 %	180	(2)	98 %	172	0	96 %
	VAHESUMMA: RIIKIDE B-ASSIGNEERINGUD	14	14		100 %	14		100 %	14		100 %
	VAHESUMMA: RAKENDUSKULUD JA INTRESSITULUD	5	5		100 %	5		100 %	5		100 %
VAHESUMMA: PIIRKONDLIKUD ASSIGNEERINGUD	34	34		100 %	34		99 %	34		100 %	
KOKKU: AKV RIIGID + ÜMTd (sh RESERVID) (A+B)	21,054	21,005	(73)	100 %	20,964	(35)	100 %	20,640	163	98 %	

## MUUTUSED 11. EAFi KULUKOHUSTUSTES, ERALDATUD VAHENDITES JA MAKSETES

EAFi KOONDARUANNE SEISUGA 31. detsember 2024										
ABI LIIK										
AKV RIIGID + ÜMTd – 11. EAF										
(miljonites eurodes)										
	ASSIG- NEERINGU D	OTSUSED			ERALDATUD VAHENDID			MAKSED		
		KOGU- SUMMA	AASTANE	%	KOGU- SUMMA A	AASTAN E	%	KOGU- SUMMA A	AASTANE	%
		(1)	(2)	(2) : (1)	(3)	(3) : (2)	(4)	(4) : (3)		
<b>Liikmesriikide korrapärased osamaksud</b>										
Assigneeringud										
VAHESUMMA: RIIKIDE A-ASSIGNEERINGUD	15,218	15,132	(197)	99 %	14,803	80	98 %	12,828	704	87 %
VAHESUMMA: RIIKIDE B-ASSIGNEERINGUD	1,056	1,056	(4)	100 %	1,052	(1)	100 %	1,023	15	97 %
VAHESUMMA: ÜLEMINEKURAHASTU	0									
VAHESUMMA: TOIDUGA KINDLUSTATUS	112	112		100 %	112		100 %	42	2	38 %
VAHESUMMA: RAKENDUSKULUD JA INTRESSITULUD	1,075	1,064	(2)	99 %	1 060	(2)	100 %	968	10	91 %
VAHESUMMA: AKV RIIKIDE VAHELISE KOOSTÖÖ ASSIGNEERINGUD	3,961	3,859	(35)	97 %	3,934	8	102 %	3,515	175	89 %
VAHESUMMA: PIIRKONDLIKUD ASSIGNEERINGUD	7,213	7,168	(59)	99 %	7,082	(8)	99 %	6,220	256	88 %
<b>Kaasrahastamine</b>										
Assigneeringud										
VAHESUMMA: RIIKIDE A-ASSIGNEERINGUD	46	45	(0)	99 %	45	(0)	100 %	43	4	97 %
VAHESUMMA: RAKENDUSKULUD JA INTRESSITULUD	4	4		100 %	4		100 %	4		100 %
VAHESUMMA: AKV RIIKIDE VAHELISE KOOSTÖÖ ASSIGNEERINGUD	33	33	(0)	100 %	33		100 %	29	1	89 %
VAHESUMMA: PIIRKONDLIKUD ASSIGNEERINGUD	10	6		60 %	6		100 %	6		100 %
<b>Mittekasutatav reserv</b>										
Reservid										
VAHESUMMA: 10. EAFi MITTEKASUTATAV RESERV	193									
VAHESUMMA: 11. EAFi MITTEKASUTATAV RESERV	376									
<b>Komisjonisisene teenustaseme kokkulepe</b>										
Reservid										
VAHESUMMA: RIIKIDE A-ASSIGNEERINGUD	1	1		52 %	1		100 %	1		100 %
<b>Liikmesriikide korrapärased osamaksud</b>										
Assigneeringud										
VAHESUMMA: RIIKIDE A-ASSIGNEERINGUD	211	211	(0)	100 %	194		92 %	193	0	100 %
VAHESUMMA: RIIKIDE B-ASSIGNEERINGUD	12	12	(0)	99 %	12	(0)	100 %	12		100 %
VAHESUMMA: RAKENDUSKULUD JA INTRESSITULUD	7	7		100 %	6	(0)	95 %	6	0	98 %
VAHESUMMA: PIIRKONDLIKUD ASSIGNEERINGUD	102	102		100 %	102	(0)	99 %	84	15	83 %
<b>Mittekasutatav reserv</b>										

Reservid											
VAHESUMMA: 10. EAFi MITTEKASUTATAV RESERV	19										
VAHESUMMA: 11. EAFi MITTEKASUTATAV RESERV	3										
KOKKU: AKV RIIGID + ÜMTd (sh RESERVID) (A+B)	29,651	28,809	(297)	97 %	28,444	77	99 %	24,973	1,182	88 %	

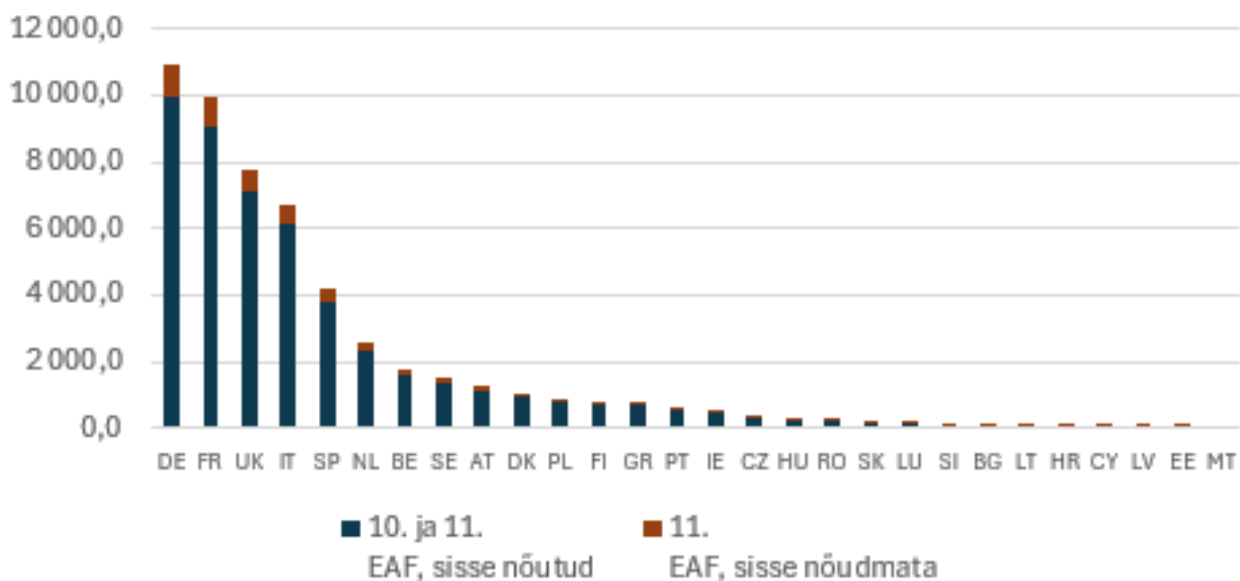
## 2.2. TULUALLIKAD

### Tulu laad

EAFi peamine tuluallikas on liikmesriikide osamaksud. Kolm korda aastas paluvad Euroopa Komisjon ja EIP liikmesriikidel teha osamaksud EAFi. Igal aastal nõutavate osamaksud summa kajastab aasta jooksul kaetavate maksete summat.

### Ülevaade osamaksudest liikmesriikide kaupa

Liikmesriikide ja Ühendkuningriigi 10. ja 11. osamakse EAFi (miljonites eurodes), 2011–2024



## 2.3. TEGEVUSKULUD JA ERIPROGRAMMID

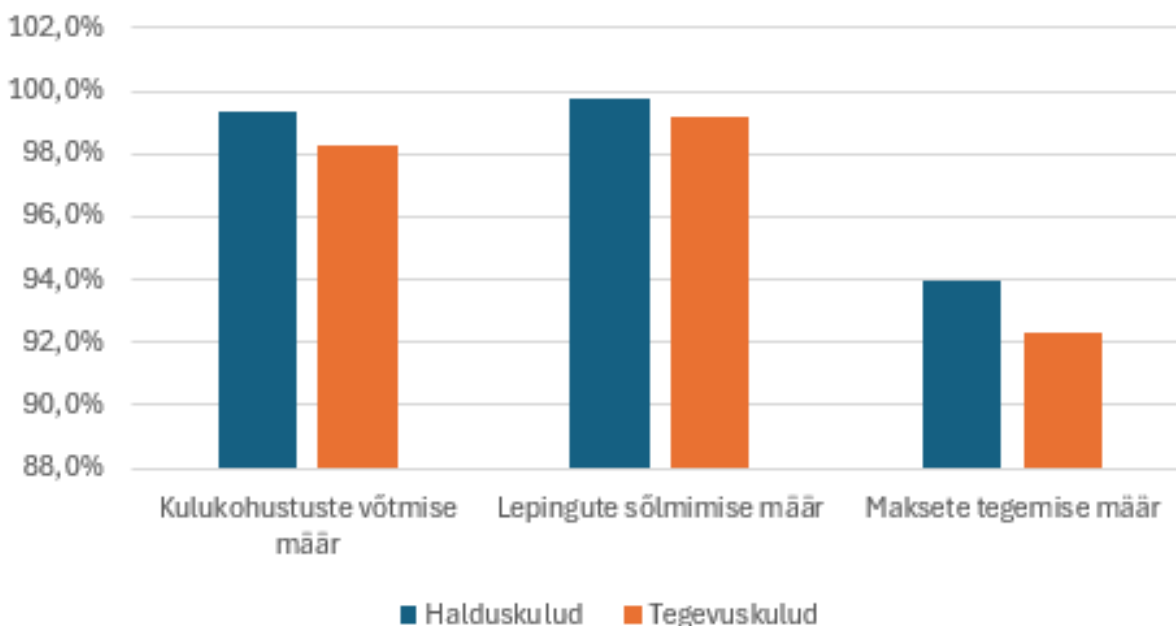
### Kulu liik

Mitmeaastase finantsraamistiku alusel kasutatavast summast on 3 % eraldatud komisjonile kulude katmise toetamiseks ja 97 % on eraldatud EAFi projektide rakendamiseks. Summad kehtestatakse igas sisekokkuleppes ning neid saab suurendada vabatahtlike osamaksude ja tegevusest saadud tuluga.

### Kulukohustuste ja lepingutega seotud ning makstud summade jagunemine kulude laadi kaupa

	TEGEVUSE RAKENDAMINE, RAKENDUSKULUD JA INTRESSITULUD (10. ja 11. EAF)									
	ASSIG- NEERINGUD	OTSUSED			ERALDATUD VAHENDID			MAKSED		
		KOGU- SUMMA	AASTAN E	%	KOGU- SUMMA	AASTAN E	%	KOGU- SUMMA	AASTAN E	%
(1)	(2)		(2) : (1)	(3)		(3) : (2)	(4)		(4) : (3)	
RAKENDUSKULUD JA INTRESSITULUD (10. + 11. EAF)	1,621	1,610	(2)	99,3 %	1,606	(2)	99,8 %	1,509	10	94,0 %
TEGEVUSE RAKENDAMINE (A + B) (10. + 11. EAF)	50,705	49,815	(370)	98,2 %	49,409	42	99,2 %	45,612	1,345	92,3 %

10. ja 11. EAFi rakendamise määr (%)



## Kulukohustuste ja lepingutega seotud ning makstud summade jagunemine piirkondade ja riikide kaupa

EAFi KOONDARUANNE 31. DETSEMBRI 2024. AASTA SEISUGA RIIKIDE KAUPA (% ASSIGNEERINGUTEST)								
10. + 11. EAF		10. ja 11. EAF KOKKU (miljonites eurodes)						
2024. aasta kokku		Assig-neeringud	Otsused	% assig-neeringute st	Eraldatu d vahendi d	% assig-neeringute st	Maksed	% assig-neeringute st
AKV RIIGID	Üld-/haldusassigneeringud/intressid	1,627	1,612	99 %	1,613	99 %	1,506	93 %
	Reserv / ei jaotata riikide kaupa	3,123	2,553	82 %	2,553	82 %	2,553	82 %
	<b>Kõik AKV riigid</b>	<b>4,751</b>	<b>4,165</b>	<b>88 %</b>	<b>4,166</b>	<b>88 %</b>	<b>4,059</b>	<b>85 %</b>
	Angola	346	346	100 %	344	99 %	321	93 %
	Benin	734	732	100 %	731	99 %	692	94 %
	Botswana	126	126	100 %	126	100 %	126	99 %
	Burkina Faso	1,296	1,296	100 %	1,294	100 %	1,262	97 %
	Burundi	566	566	100 %	562	99 %	546	96 %
	Kamerun	520	520	100 %	519	100 %	489	94 %
	Cabo Verde	144	144	100 %	144	100 %	144	100 %
	Komoorid	77	77	100 %	76	98 %	73	95 %
	Kongo (Brazzaville)	163	163	100 %	160	98 %	144	88 %
	Kongo Demokraatlik Vabariik	1,402	1,400	100 %	1,376	98 %	1,274	91 %
	Côte d'Ivoire'i Vabariik	702	702	100 %	701	100 %	681	97 %
	Djibouti	175	175	100 %	173	99 %	164	94 %
	Eritrea	215	215	100 %	215	100 %	165	77 %
	Etiopia	1,598	1,596	100 %	1,592	100 %	1,415	89 %
	Gabon	33	33	100 %	33	99 %	31	93 %
	Gambia	302	302	100 %	301	100 %	285	94 %
	Ghana	785	785	100 %	782	100 %	737	94 %
	Guinea-Bissau	186	184	99 %	182	98 %	177	95 %
	Guinea (Conakry)	500	500	100 %	494	99 %	441	88 %
	Mauritius	82	82	100 %	82	100 %	82	100 %
	Keenia	859	853	99 %	850	99 %	777	90 %
	Lesotho	249	248	99 %	247	99 %	205	82 %
	Libeeria	486	485	100 %	474	97 %	451	93 %
	Madagaskar	782	779	100 %	752	96 %	631	81 %
	Malawi	1,018	1,018	100 %	1,009	99 %	912	90 %
	Mali	1,395	1,393	100 %	1,387	99 %	1,246	89 %
	Mauritaania	343	343	100 %	341	99 %	332	97 %
	Mosambiik	1,451	1,440	99 %	1,410	97 %	1,188	82 %
	Namiibia	187	187	100 %	181	97 %	173	93 %
	Niger	1,262	1,262	100 %	1,258	100 %	1,250	99 %
	Nigeeria	1,098	1,088	99 %	1,086	99 %	1,037	95 %
Uganda	982	930	95 %	923	94 %	845	86 %	
Kesk-Aafrika Vabariik	610	609	100 %	609	100 %	592	97 %	
Rwanda	833	831	100 %	831	100 %	823	99 %	
São Tomé ja Príncipe	55	55	99 %	53	96 %	51	91 %	
Senegal	663	663	100 %	659	99 %	632	95 %	
Seišellid	22	22	100 %	22	100 %	22	100 %	
Sierra Leone	655	655	100 %	646	99 %	617	94 %	
Somaalia	898	896	100 %	894	100 %	891	99 %	
Sudaan	298	298	100 %	298	100 %	298	100 %	

Lõuna-Sudaan	91	91	100 %	91	100 %	91	100 %
Eswatini (Svaasimaa)	123	123	100 %	121	99 %	111	91 %
Tansaania	1,171	1,171	100 %	1,162	99 %	1,094	93 %
Tšaad	935	935	100 %	913	98 %	818	87 %
Togo	376	374	99 %	372	99 %	361	96 %
Sambia	827	826	100 %	804	97 %	709	86 %
Zimbabwe	462	461	100 %	459	99 %	457	99 %
<b>* Aafrika kokku</b>	<b>28,086</b>	<b>27,981</b>	<b>100 %</b>	<b>27,739</b>	<b>99 %</b>	<b>25,863</b>	<b>92 %</b>
Antigua ja Barbuda	15	15	100 %	15	100 %	15	98 %
Barbados	22	22	100 %	22	100 %	21	95 %
Belize	42	42	100 %	41	96 %	36	85 %
Dominica	41	40	99 %	40	99 %	40	99 %
Grenada	21	20	99 %	20	98 %	20	98 %
Guyana	79	79	100 %	78	99 %	77	97 %
Haiti	997	997	100 %	910	91 %	793	80 %
Jamaica	235	235	100 %	233	99 %	226	96 %
Dominikaani Vabariik	281	281	100 %	279	99 %	279	99 %
Saint Lucia	32	32	100 %	32	100 %	32	100 %
Saint Kitts ja Nevis	6	6	100 %	6	99 %	6	99 %
Saint Vincent ja Grenadiinid	26	26	99 %	26	98 %	22	83 %
Suriname	27	27	100 %	27	99 %	26	96 %
Trinidad ja Tobago	28	28	100 %	28	99 %	27	94 %
<b>* Kariibi mere riigid kokku</b>	<b>1,853</b>	<b>1,852</b>	<b>100 %</b>	<b>1,758</b>	<b>95 %</b>	<b>1,619</b>	<b>87 %</b>
Fidži	48	48	100 %	48	100 %	48	100 %
Cooki saared	5	5	100 %	5	100 %	5	100 %
Saalomoni Saared	68	66	97 %	66	96 %	62	91 %
Kiribati	42	42	100 %	41	99 %	39	93 %
Marshalli Saared	17	17	100 %	17	100 %	17	100 %
Mikroneesia	23	23	100 %	22	97 %	18	78 %
Nauru	4	4	100 %	4	100 %	4	100 %
Niue	3	3	100 %	3	100 %	3	100 %
Belau	5	4	70 %	4	70 %	4	70 %
Paapua Uus-Guinea	239	239	100 %	233	97 %	215	90 %
Lääne-Samoa	67	67	100 %	67	100 %	66	100 %
Ida-Timor	167	167	100 %	166	99 %	159	95 %
Tonga	28	28	100 %	28	100 %	28	100 %
Tuvalu	13	13	100 %	13	100 %	13	100 %
Vanuatu	55	55	100 %	54	99 %	52	94 %
<b>* Vaikse ookeani riigid kokku</b>	<b>783</b>	<b>780</b>	<b>100 %</b>	<b>771</b>	<b>98 %</b>	<b>733</b>	<b>94 %</b>
<b>AKV riikide vahelise koostöö assigneeringud</b>	<b>8,025</b>	<b>7,916</b>	<b>99 %</b>	<b>7,970</b>	<b>99 %</b>	<b>7,305</b>	<b>91 %</b>
Portugali keelsed Aafrika riigid (PALOP)	60	59	98 %	59	98 %	58	96 %
Lõuna-Aafrika piirkond (10. EAF)	129	129	100 %	129	100 %	127	98 %
Kesk-Aafrika piirkond	552	547	99 %	543	98 %	438	79 %
Ida- ja Lõuna-Aafrika piirkond	3,059	3,020	99 %	2,970	97 %	2,522	82 %
Lääne-Aafrika piirkond	1,936	1,922	99 %	1,911	99 %	1,688	87 %
Kariibi mere piirkond	536	533	99 %	526	98 %	421	79 %
Vaikse ookeani piirkond	322	318	99 %	298	93 %	244	76 %
<b>* AKV riikide piirkondlik koostöö kokku</b>	<b>14,619</b>	<b>14,445</b>	<b>99 %</b>	<b>14,406</b>	<b>99 %</b>	<b>12,803</b>	<b>88 %</b>
<b>AKV RIIGID</b>	<b>50 091,33</b>	<b>49 222,97</b>	<b>98 %</b>	<b>48 839,57</b>	<b>98 %</b>	<b>45 076,97</b>	<b>90 %</b>

ÜMTd	Reserv / ei jaotata riikide/territooriumide kaupa	33	12	35 %	11	34 %	11	34 %
	<b>Kõik ÜMTd</b>	<b>33</b>	<b>12</b>	<b>35 %</b>	<b>11</b>	<b>34 %</b>	<b>11</b>	<b>34 %</b>
	Anguilla	27	27	100 %	27	100 %	27	100 %
	Falklandi saared	10	10	100 %	10	100 %	10	100 %
	Pitcairn	5	5	100 %	5	100 %	5	100 %
	Turksi ja Caicose saared	32	32	100 %	32	100 %	32	100 %
	Briti Neitsisaared	2	2	93 %	2	93 %	2	93 %
	Montserrat	33	33	100 %	33	100 %	33	100 %
	Saint Helena	38	38	100 %	38	100 %	38	100 %
	<b>* Briti ÜMTd kokku</b>	<b>146</b>	<b>146</b>	<b>100 %</b>	<b>146</b>	<b>100 %</b>	<b>146</b>	<b>100 %</b>
	Hollandi Antillid	38	38	100 %	20	54 %	20	54 %
	Hollandi Antillid – Bonaire	4	4	100 %	4	98 %	4	97 %
	Hollandi Antillid – Saba	3	3	100 %	3	100 %	3	100 %
	Hollandi Antillid – Sint-Eustatius	2	2	100 %	2	100 %	2	100 %
	Aruba	21	21	100 %	21	99 %	21	98 %
	Sint-Maarten	14	14	100 %	13	95 %	5	38 %
	<b>* Madalmaade ÜMTd kokku</b>	<b>83</b>	<b>83</b>	<b>100 %</b>	<b>64</b>	<b>78 %</b>	<b>56</b>	<b>68 %</b>
	Wallis ja Futuna	39	39	100 %	37	95 %	29	76 %
	Mayotte	29	29	100 %	29	100 %	29	100 %
	Uus-Kaledoonia	50	50	100 %	50	100 %	50	100 %
	Prantsuse Polüneesia	50	50	100 %	49	99 %	49	99 %
	Saint-Pierre ja Miquelon	47	47	100 %	47	100 %	47	100 %
	<b>* Prantsusmaa ÜMTd kokku</b>	<b>214</b>	<b>214</b>	<b>100 %</b>	<b>212</b>	<b>99 %</b>	<b>204</b>	<b>95 %</b>
	Piirkond	137	137	100 %	136	99 %	118	86 %
	<b>* ÜMTde piirkondlik koostöö kokku</b>	<b>137</b>	<b>137</b>	<b>100 %</b>	<b>136</b>	<b>99 %</b>	<b>118</b>	<b>86 %</b>
	<b>ÜMTd</b>	<b>613,65</b>	<b>591,78</b>	<b>96 %</b>	<b>569,20</b>	<b>93 %</b>	<b>535,44</b>	<b>87 %</b>

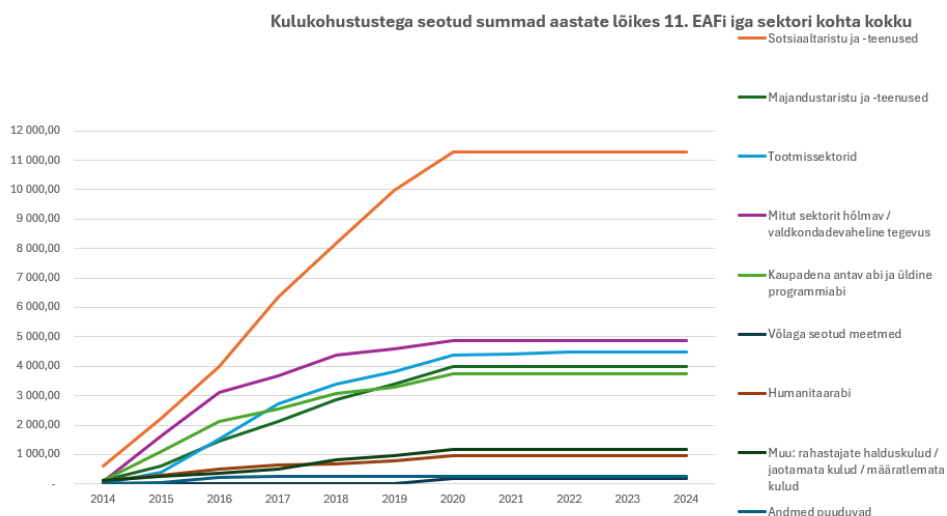
<b>KOKKU: AKV RIIGID + ÜMTd</b>	<b>50 704,99</b>	<b>49 814,76</b>	<b>98 %</b>	<b>49 408,77</b>	<b>97 %</b>	<b>45 612,40</b>	<b>90 %</b>
---------------------------------	------------------	------------------	-------------	------------------	-------------	------------------	-------------

## 11. EAFi kulukohustuste ja lepingutega seotud ning makstud summade jagunemine kuluvaldkondade kaupa

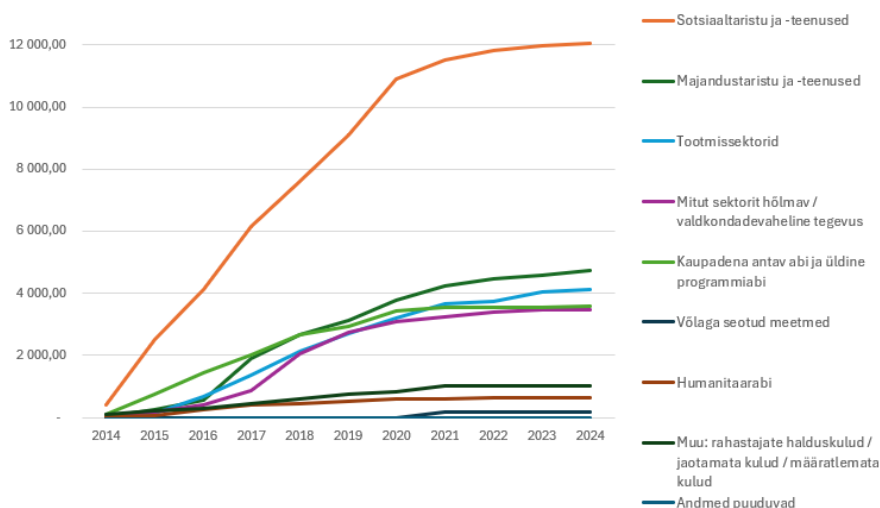
11. EAFi kulukohustuste ja lepingutega seotud ning makstud summade jagunemine kuluvaldkondade kaupa (OECD)			
(miljonites eurodes)			
Sektor	Kulukohustusteg	Lepingutega	Makstud
<b>Sotsiaaltaristu ja -teenused</b>			
110 – Haridus	1 192,46	1 174,05	1 034,15
120 – Tervishoid	2 131,40	2 524,02	2 338,24
130 – Rahvastikupoliitika ja -programmid ning reproduktiivtervis	352,44	50,31	43,25
140 – Vesi ja kanalisatsioon	788,50	858,32	599,10
150 – Valitsus ja kodanikuühiskond	5 826,37	6 058,19	5 677,22
160 – Muu sotsiaaltaristu ja -teenused	996,71	1 401,86	1 628,50
<b>Sotsiaaltaristu ja -teenused KOKKU</b>	<b>11 287,88</b>	<b>12 066,75</b>	<b>11 320,47</b>
<b>Majandustaristu ja -teenused</b>			
210 – Veondus ja ladustamine	1 425,48	2 088,15	1 213,63
220 – Side	140,96	147,40	131,58
230 – Energeetika	2 015,13	2 031,37	1 375,46
240 – Pangandus- ja finantsteenused	82,03	131,71	95,57
250 – Ettevõtlus- ja muud teenused	343,43	329,24	259,09
<b>Majandustaristu ja -teenused KOKKU</b>	<b>4 007,01</b>	<b>4 727,87</b>	<b>3 075,33</b>
<b>Tootmissektorid</b>			
310 – Põllumajandus, metsamajandus ja kalapüük	3 344,16	3 154,32	2 516,00
320 – Tööstus, maavarad ja kaevandamine, ehitus	641,58	529,15	347,51
330 – Kaubandus ja turism	507,49	437,30	313,25
<b>Tootmissektorid KOKKU</b>	<b>4 493,23</b>	<b>4 120,77</b>	<b>3 176,77</b>
<b>Mitut sektorit hõlmav / valdkondadevaheline tegevus</b>			
410 – Üldine keskkonnakaitse	989,82	849,41	717,86
430 – Muu mitut sektorit hõlmav tegevus	3 886,22	2 625,43	1 872,80
<b>Mitut sektorit hõlmav / valdkondadevaheline tegevus KOKKU</b>	<b>4 876,04</b>	<b>3 474,84</b>	<b>2 590,66</b>
<b>Kaupadena antav abi ja üldine programmiabi</b>			
510 – Üldine eelarvetoetus	3 116,32	3 178,92	2 506,33
520 – Toiduabi arenguabi raames	617,50	390,55	364,26
<b>Kaupadena antav abi ja üldine programmiabi KOKKU</b>	<b>3 733,82</b>	<b>3 569,47</b>	<b>2 870,59</b>
<b>Võlaga seotud meetmed</b>			
600 – Võlaga seotud meetmed	183,00	183,00	183,00
<b>Võlaga seotud meetmed KOKKU</b>	<b>183,00</b>	<b>183,00</b>	<b>183,00</b>
<b>Humanitaarabi</b>			
720 – Hädaolukordadele reageerimine	746,19	452,54	448,40
730 – Ülesehitusabi ja taastamine	137,83	65,05	42,30
740 – Katastroofideks valmisolek	72,79	110,06	100,54
<b>Humanitaarabi KOKKU</b>	<b>956,81</b>	<b>627,65</b>	<b>591,24</b>
<b>Rahastajate halduskulud / jaotamata kulud / määratlemata</b>			
910 – Rahastajate halduskulud	995,52	948,30	858,64
998 – Jaotamata kulud / määratlemata kulud	183,74	59,87	48,56
Andmed puuduvad	260,50	1,57	1,15
<b>Rahastajate halduskulud / jaotamata kulud / määratlemata</b>	<b>1 439,76</b>	<b>1 009,75</b>	<b>908,35</b>
<b>11. EAF KOKKU</b>	<b>30 977,55</b>	<b>29 780,11</b>	<b>24 716,42</b>

<sup>12</sup> Brutosummad (st summad ei hõlma vabastatud vahendeid ega sissenõudekorraldusi).

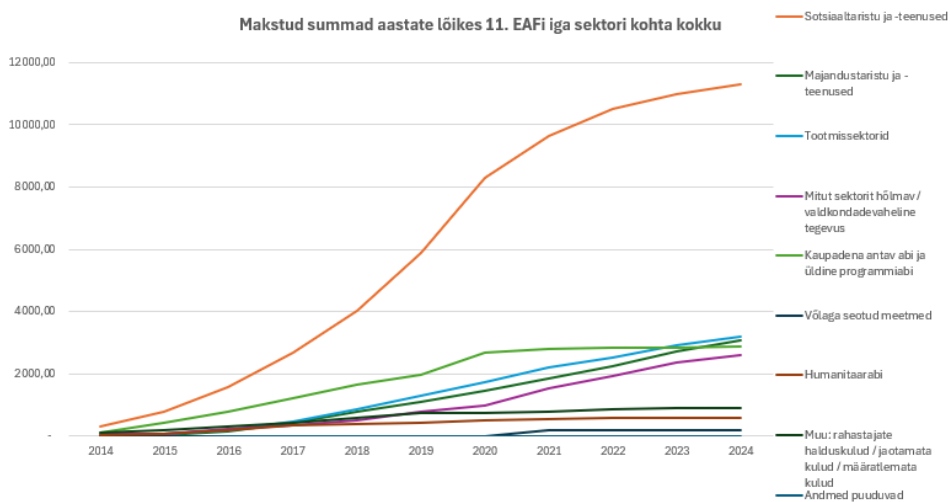
## Muutused 11. EAFi kulukohustuste ja lepingutega seotud ning makstud summades kuluvaldkondade kaupa



**Lepingutega seotud summad aastate lõikes 11. EAFi iga sektori kohta kokku**



**Makstud summad aastate lõikes 11. EAFi iga sektori kohta kokku**



## 3.SÕNASTIK

### Haldusassigneeringud

Assigneeringud, millest kaetakse üksuste jooksvad kulud (isikkoosseisule, hoonetele, bürooseadmetele).

### Vastuvõetud eelarve

Eelarveprojekt võetakse vastu siis, kui eelarvepädevad institutsioonid selle kinnitavad.

### Paranduseelarve

Eelarveaasta kestel vastu võetud otsus muuta (suurendada, vähendada, ümber paigutada) jooksva aasta vastuvõetud eelarve erinevaid aspekte.

### Assigneeringud

Eelarve rahastamine.

Eelarves esitatakse nii kulukohustuste (õiguslikult siduvad lubadused anda rahalisi vahendeid) kui ka maksete (vahendite saajatele sularaha maksmine või pangaülekannete tegemine) prognoos. Kulukohustuste ja maksete assigneeringud on sageli erinevad (liigendatud assigneeringud), sest mitmeaastased programmid ja projektid seotakse tavaliselt täielikult kulukohustustega nende kinnitamise aastal, makseid aga tehakse nende rakendamisaja jooksul vastavalt programmide ja projektide edenemisele.

### Sihtotstarbeline tulu

Konkreetsete kuluartiklite rahastamiseks ette nähtud tulu.

### Eelarve täitmise tulemus

Saadud tulude ja väljamakstud summade vahe, sh ülekandmistest, tühistamistest ja vahetuskursierinevustest tulenevad korrigeerimised.

Ametite puhul tuleb sellele vahele vastav summa rahastamisasutusele tagasi maksta.

### Eelarve täitmine

Eelarvevahendite kasutamine kulu- ja tulutoimingute kaudu.

### Eelarvepunkt/eelarverida/eelarvepositsioon

Tulud ja kulud on eelarve struktuuris kajastatud eelarvepädevate institutsioonide kehtestatud kohustusliku liigenduse kohaselt, mis kajastab iga punkti sisu ja otstarvet. Eelarverea nimetuses (jaotis, peatükk, artikkel või rida) sisaldub liigendusühiku formaalne kirjeldus.

### Eelarveline kulukohustus

Toiming, millega vastutav eelarvevahendite käsutaja broneerib juriidiliste kohustuste täitmiseks tehtavate edaspidiste maksete jaoks vajalikud eelarveassigneeringud.

### Assigneeringute tühistamine

Assigneeringud, mida ei ole eelarveaasta lõpuks kasutatud ja mida ei saa üle kanda, tühistatakse.

### Assigneeringute ülekandmine

Erand aastasuse põhimõttest, kui assigneeringud, mida asjaomasel eelarveaastal kasutada ei saanud, kantakse erandkorras üle kasutamiseks järgmisel aastal.

## Kulukohustuste assigneeringud

Kulukohustuste assigneeringutest kaetakse jooksva eelarveaastal võetavate juriidiliste kohustuste (lepingud, toetuslepingud või otsused) koguväärtus.

## Kulukohustusest vabastamine

Toiming, millega vastutav eelarvevahendite käsutaja tühistab täielikult või osaliselt assigneeringute broneeringu, mis on varem eelarvelise kulukohustusega tehtud.

## Liigendatud assigneeringud

Liigendatud assigneeringuid kasutatakse mitmeaastaste meetmete rahastamiseks; nendest kaetakse jooksva eelarveaastal rohkem kui ühte eelarveaastat hõlmavate meetmete jaoks võetud juriidiliste kohustuste koguväärtust.

## Eelarveaasta tulem

Kulude ja tulude mõju bilansile vastavalt tekkepõhise arvestuse põhimõtetele.

## Kindlaksmääratud nõuded

Õigus koguda võlgnikult tulu, mida tunnistatakse sissenõudekorralduse väljastamise teel.

## Vahetuskursierinevus

Erinevus, mis tekib väljaspool euroala asuvate riikidega tehtavatele tehingutele vahetuskursside kohaldamise või välisvaluutas varade ja kohustiste aruande kuupäeva seisuga ümberhindamise tulemusena.

## Kulud

Eelarvevahendite kasutamine eri liiki rahastamisallikatest.

## Toetused

Eelarvest antavad rahalised otsetoetused kolmandatest isikutest vahendite saajatele, kes on kaasatud tegevusse, millega aidatakse kaasa liidu poliitika elluviimisele.

## Tühistatavad assigneeringud

Kasutamata assigneeringud, mis eelarveaasta lõpus tühistatakse. See tähendab assigneeringust tulenevate kulutamise ja/või kohustiste võtmise volituste täielikku või osalist tühistamist.

Ühisettevõtete (ja EIT) puhul võib nende suhtes kohaldatavate finantseeskirjade kohaselt lisada kõik kasutamata assigneeringud kuni kolme järgmise eelarveaasta tulude ja kulude eelarvestusse (nn „N+3” reegel). Seega saab ühisettevõtete tühistatavad assigneeringud uuesti kättesaadavaks teha kuni eelarveaastani „N+3”.

## Õiguslik alus / alusakt

Seadusandja (tavaliselt nõukogu ja Euroopa Parlamendi) vastuvõetud õigusakt, milles on täpsustatud liidu rahastamisprogrammi eesmärk, assigneeringute eesmärgid, sekkumist käsitlevad eskirjad, aegumiskuupäev ja asjaomased finantsreeglid ning mis toimib rahastamisprogrammi rakendamise õigusliku alusena.

## Juriidiline kohustus

Toiming, millega eelarvevahendite käsutaja võtab kolmandate isikute ees kohustuse, mille tulemuseks on kulu liidu eelarvele.

Juriidiliste kohustuste levinud vormid on hankelepingud, toetuslepingud ja toetusotsused.

## Liigendamata assigneeringud

Assigneeringud, millega täidetakse aastaseid vajadusi ja mille suhtes tuleb seega võtta kulukohustusi eelarveaasta jooksul. Järgmisel aastal saab välja maksta ainult selliseid summasid, mille puhul kehtib automaatne ülekandmine. Kasutamata liigendamata assigneeringud, see tähendab assigneeringud, mille suhtes ei ole aasta jooksul kulukohustusi võetud, tühistatakse (välja arvatud juhul, kui komisjoni otsusega antakse erandkorras luba mitteautomaatseks ülekandmiseks). Liigendamata assigneeringud on halduskulude assigneeringud ning kulukohustuste assigneeringud võrduvad maksete assigneeringutega.

## Tegevusassigneering

Tegevusassigneeringutega rahastatakse eri poliitikavaldkondi, peamiselt toetuste või hankemenetluste kaudu.

## Täitmata kulukohustused

Täitmata kulukohustused (pr k „Reste à Liquider“, RAL) on kulukohustuste assigneeringud, mille alusel makseid ei ole veel tehtud. Need tulenevad otseselt mitmeaastaste programmide olemasolust ning kulukohustuste ja maksete assigneeringute lahususest.

## Maksete assigneeringud

Maksete assigneeringutega kaetakse kulud, mis tulenevad jooksväl eelarveaastal ja/või eelnevatel eelarveaastatel võetud juriidilistest kohustustest.

## RAL (*Reste à liquider*)

Summa, mis on eelarvelise kulukohustusega seoses teataval hetkel veel maksmata. Vt täitmata kulukohustused.

## Ülejääk

Summa, mille võrra tulud ületavad kulusid ja mis tuleb rahastamisasutusele tagastada. Vt eelarve täitmise tulemus.

## Ümberpaigutused eelarveridade vahel

Ümberpaigutused eelarveridade vahel on assigneeringute viimine ühelt eelarverealt teisele eelarveaasta jooksul, moodustades erandi eelarve sihtotstarbelisuse põhimõttest.

# **EUROOPA INVESTEERIMISPANGA HALLATAVATE VAHENDITE RAKENDAMISE AASTAARUANNE**

**EUROOPA INVESTEERIMISPANK**

**DIREKTORITE NÕUKOGU**

**INVESTEERIMISRAHASTU  
RAAMATUPIDAMISE AASTAARUANNE  
SEISUGA 31. DETSEMBER 2024**

---

- (1) Sõltumatu audiitori aruanne
- (2) Finantsseisundi aruanne
- (3) Kasumi- ja muu koondkasumi aruanne
- (4) Omakapitali muutuste aruanne
- (5) Rahavoogude aruanne
- (6) Raamatupidamise aastaaruande lisad

ORI: EN

**KONFIDENTSIAALNE**

**FINANTSSEISUNDI ARUANNE**  
**SEISUGA 31. DETSEMBER 2024**  
(tuhandetes eurodes)

	Lisade punkt	31.12.2024	31.12.2023
<b>VARAD</b>			
Raha ja raha ekvivalendid	5	1 638 604	1 376 824
Nõuded rahastajate vastu	9/16	7 482	85 321
Likviidsed finantsvarad	10	–	–
Tuletisfinantsinstrumendid	6	783	55 765
Laenud ja ettemaksed	7	1 498 048	1 683 312
Aktsiad ja muud muutuvtuluga väärtpaberid	8	834 621	820 713
Muud varad	11	–	616
<b>Varad kokku</b>		<b>3 979 538</b>	<b>4 022 551</b>
 <b>KOHUSTISED JA RAHASTU OMAKAPITAL</b>			
<b>KOHUSTISED</b>			
Tuletisfinantsinstrumendid	6	39 210	–
Ettemakstud tulu	12	47 725	48 515
Siduvate laenuandmiskohustuste eraldised	13	18 320	19 038
Võlad kolmandatele isikutele	14	566 083	427 828
Muud kohustised	15	3 289	3 338
<b>Kohustised kokku</b>		<b>674 627</b>	<b>498 719</b>
<b>Rahastu omakapital</b>	16/17	<b>3 304 911</b>	<b>3 523 832</b>
<b>Kohustised ja rahastu omakapital kokku</b>		<b>3 979 538</b>	<b>4 022 551</b>

**KASUMI- JA MUU KOONDKASUMI ARUANNE**  
**31. DETSEMBRIL 2024 LÕPPENUD MAJANDUSAASTA KOHTA**

(tuhandetes eurodes)

	Lisade punkt	Alates 1.1.2024 kuni 31.12.2024	Alates 1.1.2023 kuni 31.12.2023
Intressid ja samalaadsed tulud*	19	156 601	148 336
Intressid ja samalaadsed kulud	19	-1 805	-
<b>Intressid ja samalaadsed tulud (neto)</b>		<b>154 796</b>	<b>148 336</b>
Tulud teenus- ja vahendustasudest	20	20	25
Kulud teenus- ja vahendustasudest	20	-212	-62
<b>Tulud teenus- ja vahendustasudest (neto)</b>		<b>-192</b>	<b>-37</b>
Tuletisfinantsinstrumentide õiglase väärtuse muutumine	6	-94 192	-20 087
Netotulu aktsiatelt ja muudelt muutuvtuluga väärtapaberitelt	21	-34 096	-8 457
Netotulu laenuidelt ja ettemaksetelt (mida kajastatakse õiglases väärtuses muutustega läbi kasumiaruande)	7	-5 436	-8 932
Valuutakursside muutustest tulenev netotulu	22	81 907	-67 885
<b>Netotulu finantstehingutest</b>		<b>-51 817</b>	<b>-105 361</b>
Laenuid ja ettemaksete väärtuse languse muutus pärast tühistamiste mahaarvamist	7.2	12 145	9 055
Siduvate laenuandmiskohustuste eraldiste muutus pärast tühistamiste mahaarvamist	13	718	-2 470
Üldhalduskulud	23	-24 794	-29 655
<b>Majandusaasta kasum</b>		<b>90 856</b>	<b>19 868</b>
<b>Majandusaasta koondkasum kokku</b>		<b>90 856</b>	<b>19 868</b>

\* 31. detsembril 2024 lõppenud majandusaasta puhul hõlmavad intressid ja samalaadsed tulud 144,3 miljonit eurot (2023. aastal 118,5 miljonit eurot), mis on arvatud tegeliku intressimäära meetodi kohaselt amortiseeritud väärtuses hoitavatelt varadelt.

**OMAKAPITALI MUUTUSTE ARUANNE**  
**31. DETSEMBRIL 2024 LÕPPENUD MAJANDUSAASTA KOHTA**

(tuhandetes eurodes)

		Sissenõutud osamaksud	Väljamakstud osamaksud	Jaotamata kasum	Kokku
<b>Seisuga 1. jaanuar 2024</b>	<b>Lisade punkt</b>	<b>3 721 695</b>	<b>-587 913</b>	<b>390 050</b>	<b>3 523 832</b>
Majandusaasta jooksul sissenõutud liikmesriikide osamaksud	16	-	-	-	-
Majandusaasta jooksul välja makstud liikmesriikide osamaksud	17	-	-309 777	-	-309 777
Majandusaasta kasum 2024. aastal		-	-	90 856	90 856
<b>Rahastu omakapitali muutused</b>		<b>-</b>	<b>-309 777</b>	<b>90 856</b>	<b>-218 921</b>
<b>Seisuga 31. detsember 2024</b>		<b>3 721 695</b>	<b>-897 690</b>	<b>480 906</b>	<b>3 304 911</b>
		Sissenõutud osamaksud	Väljamakstud osamaksud	Jaotamata kasum	Kokku
<b>Seisuga 1. jaanuar 2023</b>		<b>3 701 695</b>	<b>-</b>	<b>370 182</b>	<b>4 071 877</b>
Majandusaasta jooksul sissenõutud liikmesriikide osamaksud		20 000	-	-	20 000
Majandusaasta jooksul välja makstud liikmesriikide osamaksud		-	-587 913	-	-587 913
2023. majandusaasta kasum		-	-	19 868	19 868
<b>Rahastu omakapitali muutused</b>		<b>20 000</b>	<b>-587 913</b>	<b>19 868</b>	<b>-548 045</b>
<b>Seisuga 31. detsember 2023</b>		<b>3 721 695</b>	<b>-587 913</b>	<b>390 050</b>	<b>3 523 832</b>

**RAHAVOOGUDE ARUANNE**  
**31. DETSEMBRIL 2024 LÕPPENUD MAJANDUSAASTA KOHTA**  
(tuhandetes eurodes)

	Lisade punkt	Alates 1.1.2024 kuni 31.12.2024	Alates 1.1.2023 kuni 31.12.2023
<b>PÕHITEGEVUS</b>			
<b>Majandusaasta kasum</b>		<b>90 856</b>	<b>19 868</b>
Korrigeerimised:			
Netotulu aktsiatelt ja muudelt muutvtuluga väärtpaperitelt		52 265	15 142
Laenude ja ettemaksete väärtuse languse muutus pärast tühistamiste mahaarvamist	7.2	-12 145	-9 055
Netotulu laenudelt ja ettemaksetelt (mida kajastatakse õiglases väärtuses muutustega läbi kasumiaruande)	7	5 436	8 932
Laenudelt ja ettemaksetelt kogunenud intressitulu ja amortiseeritud väärtuse muutus		-2 229	708
Siduvate laenuandmiskohustuste eraldiste netomuutus pärast tühistamiste mahaarvamist		-718	2 455
Tuletisinstrumentide õiglase väärtuse muutumine		94 192	20 087
Likviidsetelt finantsvaradelt kogunenud intressitulu ja amortiseeritud väärtuse muutus	10	-	-248
Ettemakstud tulu muutus		-790	-3 902
Vahetuskursi muutuste mõju laenudele		-78 744	86 765
Vahetuskursi muutuste mõju aktsiatele ja muudele muutvtuluga väärtpaperitele	8	-23 199	30 026
Vahetuskursi muutuste mõju hoitava rahale		-5 282	-8 031
<b>(Kahjum) põhitegevusest enne põhitegevusega seotud varades ja kohustistes</b>		<b>119 642</b>	<b>162 747</b>
Laenude väljamaksud	7	-101 394	-207 237
Laenude tagastamine	7	371 568	288 155
Rahalt ja raha ekvivalentidelt kogunenud intressitulu muutus	5	-646	4 039
Likviidsete finantsvarade omandamine	10	-	-348 523
Likviidsed finantsvarad lõpptähtaegade kaupa	10	-	421 278
Aktsiate ja muude muutvtuluga väärtpaperitega seotud väljamaksud	8	-69 392	-101 100
Puhastulu aktsiatelt ja muudelt muutvtuluga väärtpaperitelt		39 581	39 246
Muude varade väärtuse vähenemine		616	334
Muude kohustiste suurenemine		-49	919
Euroopa Investeeringupangale tasutavate summade (vähenemine)/suurenemine		-985	33 951
<b>Netorahavood, (mida kasutatakse) / mis tulenevad põhitegevusest</b>		<b>358 941</b>	<b>293 809</b>
<b>FINANTSEERIMISTEGEVUS</b>			
Liikmesriikidelt saadud osamaksud		-	79 710
Seoses intressitoetuste ja tehnilise abiga liikmesriikidelt saadud summad		286 800	220 290
Seoses intressitoetuste ja tehnilise abiga liikmesriikide eest makstud summad		-68 256	-77 050
Liikmesriikide nimel välja makstud osamaksud	17	-309 777	-587 913
<b>Rahavood finantseerimistegevusest (neto)</b>		<b>-91 233</b>	<b>-364 963</b>
<b>Raha ja raha ekvivalentide netosumma suurenemine</b>		<b>267 708</b>	<b>-71 154</b>
<b>Rahavoogude koondaruanne:</b>			
<b>Raha ja raha ekvivalendid eelarveaasta alguse seisuga</b>		<b>1 371 404</b>	<b>1 450 589</b>
<b>Netorahavood, (mida kasutatakse) / mis tulenevad</b>			
põhitegevusest		358 941	293 809
finantseerimistegevusest		-91 233	-364 963
vahetuskursi muutuste mõjust rahale ja raha ekvivalentidele		-5 282	-8 031
<b>Raha ja raha ekvivalendid eelarveaasta lõpu seisuga</b>		<b>1 633 830</b>	<b>1 371 404</b>
<b>Raha ja raha ekvivalendid jagunevad:</b>			
Sularaha	5	212 466	146 494
Tähtajalised hoiused (kogunenud intressideta)	5	304 538	625 403
Kommertsväärtpaperid	5	1 116 826	599 507
		<b>1 633 830</b>	<b>1 371 404</b>

## Raamatupidamise aastaaruande lisad 31. detsembri 2024. aasta seisuga

### 1 Üldine teave

Investeeringisrahastu (edaspidi „rahastu“) on loodud Aafrika, Kariibi mere ja Vaikse ookeani riikide (edaspidi „AKV riigid“) rühma ja Euroopa Liidu ja tema liikmesriikide vahelist koostööd ja arenguabi käsitleva Cotonou lepingu (edaspidi „leping“) raames, mis sõlmiti 23. juunil 2000 ning vaadati läbi 25. juunil 2005 ja 22. juunil 2010. Cotonou lepingu asendas Samoa leping Euroopa Liidu ning Aafrika, Kariibi mere ja Vaikse ookeani piirkonna riikide organisatsiooni (AKVRO) vahelise koostöö uue raamistiku kohta (nõukogu 20. juuli 2023. aasta otsus (EL) 2023/2861 ja nõukogu 28. detsembri 2023. aasta otsus (EL) 2023/2862), mis allkirjastati 15. novembril 2023 ja mis jõustus 1. jaanuaril 2024. Selle lepinguga jätkatakse Cotonou lepingut, mis on reguleerinud ELi ja AKV riikide suhteid alates 2000. aastast. Niiugune üleminek tagab partnerluste järjepidevuse, võimaldades samas käsitleda tänapäevaseid ülemaailmseid probleeme.

Rahastu ei ole juriidiline isik. Euroopa Investeeringispank (edaspidi „EIP“ ja „pank“) haldab liikmesriikide („rahastajad“) nimel osamaksusid vastavalt lepingu tingimustele ja korraldab rahastu tegevust.

Rahastu toimimise kestust ei ole kindlaks määratud. 11. EAFi sisekokkulepe kehtib kõnealuse kokkuleppe artikli 14 lõike 3 kohaselt seni, kuni see on vajalik kõikide AKV-ELi partnerluslepingu, ÜMTde assotsieerimise otsuse ja mitmeaastase finantsraamistiku alusel rahastatavate toimingute täielikuks elluviimiseks.

Lepingu kohane rahastamine toimub ELi liikmesriikide eelarvetest. Rahastu rahastamiseks ja intressitoetuste maksmiseks vajaliku toetuse summad saadakse ELi liikmesriikide osamaksudest mitmeaastase finantsraamistiku raames (esimene finantsprotokoll aastateks 2000–2007 (edaspidi „9. Euroopa Arengufond (EAF)“), teine finantsprotokoll aastateks 2008–2013 (edaspidi „10. EAF“) ja kolmas finantsprotokoll aastateks 2014–2020 (edaspidi „11. EAF“)). EIP-le on tehtud ülesandeks järgneva haldamine:

- (iv) rahastu, s.o riske kandev käibefond, mille eesmärk on erasektori investeeringute edendamine AKV riikides ning mille maht on 3 685,5 miljonit eurot, millest 48,5 miljonit eurot on eraldatud ülemeremaadele ja -territooriumidele (edaspidi „ÜMTd“);
- (v) intressitoetuste rahastamiseks ettenähtud toetused AKV riikidele summas kuni 1 220,85 miljonit eurot ja ÜMTdele kuni 8,5 miljonit eurot. Neid toetusi saab kuni 15 % ulatuses kasutada projektidega seonduva tehnilise abi rahastamiseks.

23. detsembril 2020 otsustas nõukogu pikendada investeeringisrahastu kulukohustuste võtmise perioodi vähemalt kuue kuu võrra. Pärast seda pikendamist kiitis pank kooskõlas oma volitustega tegevuse heaks kuni 30. juunini 2021 (nõukogu 23. detsembri 2020. aasta otsus (EL) 2020/2233, mis käsitleb AKV riikide investeeringisrahastu raames 9., 10. ja 11. Euroopa Arengufondi rahastamistoimingutest tagasisaadavate vahendite sidumist kulukohustustega (ELT L 437, 28.12.2020, lk 188)).

EL ja AKV riigid on kokku leppinud üleminekumeetmeid käsitleva otsuse muutmises, et pikendada AKV-ELi partnerluslepingu sätete kohaldamist 31. detsembrini 2023 või kuni uue lepingu jõustumiseni või kuni liidu ja AKV riikide vahelise uue lepingu ajutise kohaldamiseni, olenevalt sellest, mis saabub varem (AKV-ELi suursaadikute komitee otsus nr 2/2019 võtta vastu AKV-ELi partnerluslepingu artikli 95 lõike 4 kohased üleminekumeetmed, mida on järgnevalt muudetud AKV-ELi suursaadikute komitee 26. novembri 2021. aasta otsusega nr 3/2021, AKV-ELi suursaadikute komitee 16. juuni 2022. aasta otsusega nr 970/2022 ja AKV-ELi suursaadikute komitee 25. oktoobri 2023. aasta otsusega nr 2/2023).

14. juunil 2021 jõustunud naabrspiirkonna, arengu- ja rahvusvahelise koostöö instrumenti „Gloaalne Euroopa“ käsitleva määrusega (9. juuni 2021. aasta määrus (EL) 2021/947) luuakse peamine õiguslik alus ELi abi andmiseks väljaspool ELi aastatel 2021–2027 ning panga uute institutsiooniliste volituste juhtimine seoses tegevusega väljaspool Euroopa Liitu, sealhulgas AKV piirkonnas. Muu hulgas integreeritakse sellega ELi eelarvesse EAF, mida praegu rahastatakse väljaspool eelarvet. Naabruspoliitika, arengu- ja rahvusvahelise koostöö instrumenti määrusega tagatakse komisjonile õiguslik alus, et delegeerida EIP-le edaspidi ELi volitusi väljaspool ELi toimuvaks tegevuseks. Samuti tagatakse sellega välisinvesteeringute raamistik liidu koostööks partnerasutustega ELi eelarvest rahastatavate toetuste või tagatiste kaudu.

Edaspidi võetakse naabrspiirkonna, arengu- ja rahvusvahelise koostöö instrumenti raames kasutusele investeeringisrahastust tagasisaadavate vahendid, ühendades Euroopa Kestliku Arengu Fondi (EFSD+) AKV riikide erasektorile pühendatud komponendi ja usaldusfondi. 15. veebruaril 2023 allkirjastati EIP ja Euroopa Komisjoni vaheline ülekandmisleping (edaspidi „ülekandmisleping“). Selle lepingu eesmärk on rahastu raames tagasisaadavate vahendite ülekandmine nende kättesaadavaks muutumisel kooskõlas otsusega (EL) 2020/2233 (edaspidi „AKV riikide investeeringisrahastu tagasimaksed“) ja otsusega (EL) 2021/1764 (edaspidi „ÜMTde investeeringisrahastu tagasimaksed“ ning koos AKV riikide investeeringisrahastu tagasimaksedega „tagasimaksed“). Üksikasjalikum teave on esitatud lisade punktides 2.4.6 ja 17.

Käesolev raamatupidamise aastaaruanne hõlmab ajavahemikku 1. jaanuarist 2024 kuni 31. detsembrini 2024.

Halduskomitee ettepanekul võttis direktorite nõukogu 21. märtsil 2025 raamatupidamise aastaaruande vastu ja andis loa esitada see juhatajate nõukogule, et viimane saaks selle 25. aprilliks 2025 heaks kiita.

## 2 Peamised arvestusmeetodid

### 2.1 Koostamise alus – nõuetele vastavuse kinnitus

Finantsaruanded on koostatud tegevuse jätkuvuse põhimõttel, mille puhul eeldatakse, et rahastust suudetakse lähitulevikus maksta välja kõik mis tahes tegevuse raames tasumisele kuuluvad summad, vastavalt rahvusvahelistele finantsaruandlusstandarditele, mille on avaldanud Rahvusvaheliste Raamatupidamisstandardite Nõukogu (IASB) ja mille on vastu võtnud Euroopa Liit (edaspidi „IFRSi raamatupidamisstandardid“). Raamatupidamise aastaaruanne 31. detsembri 2024. aasta seisuga koosneb finantsseisundi aruandest, kasumi- ja muu koondkasumi aruandest, omakapitali muutuste aruandest, rahavoogude aruandest ja lisadest.

### 2.2 Olulised raamatupidamisalased otsused, eeldused ja hinnangud

Raamatupidamise aastaaruande koostamiseks tuleb koostada hinnangud ja eeldused, mis mõjutavad aruandes kajastatud tulusid, kulusid, varasid ja kohustisi ning tingimuslike varade ja kohustiste avalikustamist. Hinnangute koostamise lahutamatuks osaks on olemasoleva teabe kasutamine ja kutsealase otsustuse tegemine. Edaspidised tegelikud tulemused võivad sellistest hinnangutest erineda ja erinevused võivad olla raamatupidamise aastaaruande seisukohast olulised. Hinnanguid ja nende aluseks olevaid eeldusi vaadatakse pidevalt läbi. Hinnangulisi korrektsioone kajastatakse edasiulatuvalt.

Otsuseid ja hinnanguid on kõige enam kasutatud järgnevates valdkondades:

#### ▪ Finantsinstrumentide õiglane väärtus

Kui bilansis kajastatud finantsinstrumentide õiglast väärtust ei ole võimalik leida aktiivsete turgude alusel, määratakse see kindlaks, kasutades mitmesuguseid hindamismeetodeid, sh matemaatilisi mudeleid. Mudelites kasutatavad väärtused võetakse võimaluse korral jälgitavatelt turgudelt; kui see aga ei ole teostatav, tuleb õiglase väärtuse kindlaksmääramisel teatavas ulatuses kasutada oma äranägemisel tehtavaid otsuseid. Hinnangud liigitatakse vastavalt nende tasemele õiglase väärtuse hierarhias, mis sõltub hindamismeetodis kasutatud sisenditest. Hindamismeetodid on avaldatud ja neid on kirjeldatud lisade punktides 2.4.2 ja 4.

#### ▪ Laenude ja ettemaksete väärtuse langusest tulenev kahjum

Eeldatava krediitkahju hindamiseks tuleb juhtkonnal teha olulisi otsuseid, eelkõige hinnata väärtuse langusest tuleneva kahjumi kindlaksmääramisel, kui oluliselt on suurenenud krediidirisk alates esmasest kajastamisest, võtta arvesse tulevikku suunatud teavet ning prognoosida tulevaste rahavoogude suurust ja ajastust ning tagatise väärtust. Nende prognooside aluseks on hulk tegureid, mis võivad oluliselt muuta kajastatava krediitkahju allahindluse ajastust ja summat (lisade punkt 2.4.2). Asjakohaseid eeldusi väärtuse languse mõju kohta, mis tuleneb üldisest ebakindlast olukorrast ning 2023. aasta tormilistest sündmustest, mis kandusid edasi 2024. aastasse, on üksikasjalikult kirjeldatud lisade punktides 2.4.2.2 ja 3.2.3.7.

#### ▪ Noteerimata omakapitaliinvesteeringute väärtuse hindamine

Noteerimata omakapitaliinvesteeringute väärtust hinnatakse tavaliselt ühel järgnevatest alustest:

- hiljutised ametlikud turutehingud;
- põhimõtteliselt samasuguse muu instrumendi jooksev õiglane väärtus;
- oodatavad rahavood diskonteerituna jooksvate määrade alusel, mida kohaldatakse sarnaste tingimuste ja riskinäitajatega instrumentide puhul;
- korrigeeritud netovarade meetod või
- muud hindamismudelid.

Rahavoogude ja diskonteerimisel kasutatavate tegurite kindlaksmääramine noteerimata omakapitaliinvesteeringute puhul nõuab olulisi hinnanguid. Rahastu kohandab hindamismeetodeid perioodiliselt ja testib nende asjakohasust, kasutades selleks kas sama instrumendiga tehtud turutehingute jälgitavaid jooksvaid hindasid või muid jälgitavaid turuandmeid.

#### ▪ Rahastu osalusega üksuste konsolideerimine

EIP tegi otsuse, et ükski üksustest, milles tal on osalus, ei ole rahastu kontrolli all. See on tingitud sellest, et kõikides sellistes üksustes kuulub vastutus haldamise, tegevuse juhtimise ja partnerlusasjade eest täisosanikule, fondijuhile või haldusnõukogule, kellel on õigus ja pädevus teha kõik vajalikud toimingud partnerluse ülesannete ja eesmärkide täitmiseks kooskõlas investeerimis- ja tegevuspõhimõtetega.

### 2.3 Muutused arvestusmeetodites

Kui järgmised muudatused kõrvale jätta, siis on rahastu kõigi käesoleva raamatupidamise aastaaruandega hõlmatud arvestusperioodide suhtes järjepidevalt kohaldanud lisade punktis 2.4 kirjeldatud arvestuspõhimõtteid. Rahastu võttis aasta jooksul vastu järgmised standardimuudatused ja uued standardid.

#### Rahastu kasutuselevõetud uued ja muudetud standardid

Rahastu raamatupidamise aastaaruande suhtes jõustusid alates 1. jaanuarist 2024 kehtivate standardite alljärgnevad muudatused:

- IAS 7 „Rahavoogude aruannete esitamine“ ja IFRS 7 „Finantsinstrumendid“ muudatused: rahastamiskokkulepped tarnijatega;
- IAS 1 „Finantsaruannete esitamine“ muudatused: kohustiste liigitamine lühiajalisteks või pikaajalisteks ja eritingimustega pikaajalised kohustised.

Eespool loetletud muudatustel ei olnud rahastu raamatupidamise aastaaruandele olulist mõju.

#### Uued standardid, muudatused ja tõlgendused, mida rahastu ei ole veel kasutusele võtnud

31. detsembri 2024. aasta seisuga olid avaldatud järgmised kehtivate standardite muudatused, mis ei olnud aga 31. detsembril 2024 lõpevate iga-aastaste aruandeperioodide puhul kohustuslikud.

ELi heakskiidetud kehtivate standardite muudatused, mida kohaldatakse 1. jaanuaril 2025 või hiljem algavate aruandeperioodide suhtes:

- IAS 21 „Valuutakursside muutuste mõjud“ muudatused: vahetatavuse puudumine.

Kehtivate standardite muudatused, mida EL ei ole veel heaks kiitnud:

- finantsinstrumentide liigitamise ja mõõtmise muudatused (IFRS 9 ja IFRS 7 muudatused);
- iga-aastased edasiarendused – 11. köide;
- IFRS 18 „Finantsaruannete esitamine ja neis avalikustatav teave“;
- IFRS 19 „Avaliku aruandekohustuseta tütarettvõtjad: avalikustatav teave“;
- IFRS 10 „Konsolideeritud finantsaruanded“ ja IAS 28 „Investeeringud sidus- ja ühissettevõtetesse“ muudatused: varade müügi ja üleandmise tehingud investori ja tema sidus- või ühissetvõtete vahel.

Käesoleva raamatupidamise aastaaruande heakskiitmise kuupäeva seisuga ei olnud rahastu ühtki eespool loetletud standardit ega kehtivate standardite muudatust varakult kasutusele võtnud ning avaldatud ei olnud ühtki kohaldatavat tõlgendust, mida rahastu peaks kummaldi aruandekuupäeval arvesse võtma. Juhtkond eeldab, et kõik asjakohased seisukohad võetakse vastu esimeseks perioodiks, mis algab seisukoha jõustumise kuupäeval või pärast seda, ning et see ei mõjuta oluliselt rahastu raamatupidamise aastaaruandeid.

### 2.4 Kokkuvõte olulistest arvestusmeetoditest

Finantsseisundi aruandes on varad ja kohustised esitatud likviidsuse järgi kahanevas järjekorras ning käibe- ja põhivaral ei ole vahet tehtud.

#### 2.4.1 Välisvaluuta ümberarvestamine

Rahastu raamatupidamise aastaaruande esitatakse eurodes, mis on ühtlasi rahastu arvestus- ja aruandlusvaluuta. Kui ei ole teisiti märgitud, on finantsteave esitatud eurodes ja ümardatud lähima tuhandeni.

Välisvaluutatehingud arvestatakse eurodesse ümber tehingu päeval kehtinud vahetuskursi alusel.

Rahalised varad ja kohustised, mis on nomineeritud muudes valuutades kui eurodes, arvestatakse eurodesse ümber finantsseisundi aruande kuupäeval kehtinud vahetuskursi alusel. Ümberarvestamisest tulenevat kasumit või kahjumit kajastatakse kasumi- ja muu koondkasumi aruandes.

Mitterahalised kirjed, mida hinnatakse välisvaluutas soetusmaksumuses, arvestatakse ümber algse tehingu kuupäeval kehtinud vahetuskursi alusel. Mitterahalised kirjed, mida hinnatakse välisvaluutas õiglases väärtuses, arvestatakse ümber õiglase väärtuse kindlaksmääramise kuupäeval kehtinud vahetuskursi alusel.

Vahetuskursierinevused, mis tulenevad tehingute teostamisest vahetuskursi alusel, mis erineb tehingu kuupäeval kehtinud vahetuskursist, ja realiseerimata vahetuskursierinevused, mis tulenevad välisvaluutas nomineeritud tasumata rahalistest varadest ja kohustistest, kajastatakse kasumi- ja muu koondkasumi aruandes.

#### 2.4.2 Finantsvarad (välja arvatud tuletisinstrumendid)

- Finantsinstrumendid, mis ei ole tuletisinstrumendid, kajastatakse esmaselt arvelduspäeva seisuga.

#### Liigitus ja hindamine

##### *Finantsvarad*

Esmasel kajastamisel liigitatakse finantsvara amortiseeritud väärtuses või õiglasel väärtuses muutustega läbi kasumiaruande kajastatavaks finantsvaraks ja finantskohustus liigitatakse amortiseeritud väärtuses või õiglasel väärtuses muutustega läbi kasumiaruande kajastatavaks finantskohustiseks.

IFRS 9 kohaselt algab liigitamine sellest, et otsustatakse, kas finantsvara käsitatakse võla- või omakapaliinstrumendina. IFRS 9s on osutatud standardile IAS 32 „Finantsinstrumendid: esitamine“.

Võlainstrumendid on instrumendid, mis on vastaspoole seisukohast finantskohustised – laenu ja võlaväärtpaberid, sh struktureeritud (majandus)üksuste, valitsuse või äriühingute emiteeritud võlakirjad, väärt-paberid või sertifikaadid.

Võlainstrument on amortiseeritud väärtuses kajastatav instrument, kui see vastab järgmistele kriteeriumitele ja seda ei liigitata õiglasel väärtuses muutustega läbi kasumiaruande kajastatavaks varaks:

- vara hoitakse ärimudelil, mille puhul hoitakse varasid lepingupõhiste rahavoogude kogumiseks, ning
- finantsvara lepingutingimustest tulenevad kindlaksmääratud kuupäevadel rahavood, mis on ainult põhiosa ja tasumata põhiosalt arvestatud intressi maksed.

Eespool nimetatud kriteeriume tuleks kohaldada finantsvara suhtes tervikuna, ka juhul, kui tegemist on varjatud tuletisinstrumendiga.

Omakapaliinstrumendid on instrumendid, mis on emitendi seisukohast omakapital, st sellised instrumendid, mis ei sisalda lepingulist maksekohustust ja mis tõendavad jääkosalist emitendi netovaras. Omakapaliinstrumente hinnatakse õiglasel väärtuses muutustega läbi kasumiaruande.

Sellise omakapaliinstrumendi, mida ei hoita kauplemise eesmärgil, esmasel kajastamisel võib rahastu otsustada esitada hilisemad muutused ainult muu koondkasumi hulgas. Selline otsus tehakse iga investeringu kohta eraldi.

Kõik muud finantsvarad liigitatakse õiglasel väärtuses muutustega läbi kasumiaruande kajastatavaks varaks.

##### *Ärimudeli hindamine*

Rahastut haldav Euroopa Investeerimispank analüüsib sellise ärimudeli eesmärki, kus võlainstrumenti hoitakse portfelli tasandil, sest see kajastab kõige paremini ärijuhtimise ja juhtkonnale teabe esitamise viisi. Arvesse võetakse järgmist teavet:

- portfelli moodustamise põhimõtted ja eesmärgid ning nende põhimõtete rakendamine praktikas. Eelkõige uuritakse, kas juhtimisstrateegia eesmärk on teenida lepingulist intressitulu, säilitades teatava intressimäära profiili, mille puhul finantsvarade tähtaeg vastab nende varade rahastamiseks võetud kohustiste tähtajale, või müües varasid rahavoogude realiseerimiseks;
- kuidas analüüsitakse portfelli tootlust ja antakse sellest aru rahastu juhtkonnale;
- millised on riskid, mis mõjutavad ärimudeli edukust (ja selle ärimudeli raames hoitavate finantsvarade tulemuslikkust) ja kuidas neid riske hallatakse, ning
- eelmistel perioodidel toimunud müügi sagedus, maht ja ajastus, müügi põhjused ning tuleviku müügitugevuse prognoos.

Teavet müügitugevuse kohta ei vaadelda aga eraldi, vaid üldise hindamise käigus, analüüsides seda, kuidas täidetakse rahastu eesmärki hallata finantsvara ja kuidas realiseeritakse rahavoogusid.

Tulemusliku rahastamise vahendi otselaenu tehingute ärimudelit on kirjeldatud ja see on avalikustatud lisade punktis 25.

##### *Rahavood, mille moodustavad ainult põhiosa ja tasumata põhiosalt arvestatud intressi maksed*

Käesolevas analüüsis on põhisumma määratletud kui võlainstrumenti õiglane väärtus esmasel kajastamisel. Intress on määratletud kui tasu raha ajaväärtuse eest, konkreetsel ajavahemikul tasumata põhisummaga seonduva krediidiriski eest ja muude elementaarsete laenamise seotud riskide ja kulude (nt likviidsusrisk ja halduskulud) eest ning see sisaldab ka kasumimarginaali.

Instrumendi lepingutingimustest lähtudes analüüsitakse, kas lepingupõhised rahavood on ainult põhiosa ja intressi maksed. Selle käigus analüüsitakse, kas finantsvaraga on seotud lepingutingimus, mille tulemusel võib muutuda lepingupõhiste rahavoogude ajastus ja summa, nii et see ei vasta enam osutatud tingimusele.

##### *Kajastamise lõpetamine*

Rahastu lõpetab finantsvara kajastamise, kui lepingujärgsed õigused finantsvarast tulenevatele rahavoogudele lõpevad või kui rahastu loovutab lepingujärgsete rahavoogude saamise õigused sellise tehingu tulemusena, mille raames rahastu kas kannab finantsvara omandiga seonduvad riskid ja hüved üle või säilib sisuliselt kõik omandiga seonduvad riskid ja hüved, kuid ei säilita kontrolli finantsvara üle.

Finantsvara või -kohustise kajastamise lõpetamisel (lisade punkt 2.4.4) kajastatakse kasumiaruandes järgmiste summade vahe: ühelt poolt vara või kohustise bilansiline jääkmaksumus (või selle vara või kohustise osale omistatud bilansiline jääkmaksumus, mille kajastamine lõpetatakse) ja teiselt poolt i) saadud või makstud tasu ja ii) muu koondkasumi hulgas kajastatud kumulatiivne kasum või kahjum. Seejuures ei võeta arvesse õiglasel väärtuses läbi muu koondkasumi kajastatavatelt omakapitaliinvesteeringutelt saadavat kumulatiivset kasumit või kahjumit, mida ei kanta võõrandamisest saadud kasumisse või kahjumisse, vaid reservfondi.

IBORi reformi kontekstis hindab rahastu seda, kas amortiseeritud väärtuses kajastatava finantsinstrumendi muutus on oluline, pärast IBORi reformi 2. etapiga kehtestatud praktilise vahendi kohaldamist. Rahvusvaheliste Raamatupidamisstandardite Nõukogu välja antud muudatuste kohaselt ei lõpeta rahastu sellise finantsinstrumendi kajastamist, mille lepingupõhised rahavood muutuvad reformi otsesel tagajärjel ja mille puhul muudatus on majanduslikult samaväärne eelmisele lepingupõhiste rahavoogude kindlaksmääramise alusele (see tähendab vahetult enne muudatust kasutatud alusele).

#### *Ümberliigitamine*

Pärast esmast kajastamist finantsvara enam ümber ei liigitata, välja arvatud pärast seda, kui rahastu on muutnud ärimudelit, mille alusel ta haldab oma finantsvarasid.

#### *Muutmise*

Amortiseeritud väärtuses kajastatav finantsvara loetakse muudetuks siis, kui selle lepingupõhised rahavood räägitakse uuesti läbi või neid muudetakse muul viisil. Uuesti läbiraakimine või muutmise võib, kuid ei pruugi tähendada endise finantsinstrumendi kajastamise lõpetamist ja uue finantsinstrumendi kajastamist.

Pärast amortiseeritud väärtuses kajastatava finantsvara rahavoogude märkimisväärset lepingupõhist muutmist, mille tagajärjel finantsvara kajastamine lõpetatakse, kajastatakse uut finantsvara õiglasel väärtuses ning muudatusest tuleneva kasumi või kahjumi kajastamine avaldab konsolideeritud kasumiaruandes mõju finantstehingutest laekuva tulu rubriigis.

Lepingupõhist muutmist käsitatakse märkimisväärsena siis, kui läbivaadatud tingimuste kohaselt erineb rahavoogude diskonteeritud nüüdisväärtus (kasutades diskonteerimisel algset tegelikku intressimäära) vähemalt 10 % võrra algse finantsvara ülejäänud rahavoogude diskonteeritud nüüdisväärtusest. Arvesse võetakse ka selliseid kvalitatiiivseid tegureid nagu selle vääringu muutumist, milles finantsvara on nomineeritud, ja konverteerimise tingimusi.

IBORi reformi kontekstis hindab rahastu seda, kas amortiseeritud väärtuses kajastatava finantsinstrumendi muutus on oluline, pärast IBORi reformi 2. etapiga kehtestatud praktilise vahendi kohaldamist. Rahastu ajakohastab tegelikku intressimäära ilma finantsinstrumendi bilansilist jääkmaksumust muutmata, kui finantsinstrumendi amortiseeritud väärtuses hinnatavate lepingupõhiste rahavoogude kindlaksmääramise alus muutub reformi otsesel tagajärjel ja kui muudatus on majanduslikult samaväärne eelmisele alusele (see tähendab vahetult enne muudatust kasutatud alusele).

#### *Finantsinstrumentide õiglase väärtuse hindamine*

Õiglane väärtus on hind, mis saadakse vara müügil või makstakse kohustise üleandmisel hindamiskuupäeval turuosaliste vahelises tavapärasel tehingus peamisel turul, selle puudumisel aga kõige soodsamal turul, millele rahastul on sel kuupäeval juurdepääs.

Asjakohasel juhul hindab EIP rahastu nimel instrumendi õiglast väärtust, kasutades instrumendi noteeritud hinda aktiivsel turul. Aktiivse turuna käsitatakse turgu, kus vara või kohustisega seotud tehingud toimuvad piisava sagedusega ja piisavas mahus, et anda pidevalt teavet hinnakujunduse kohta.

Kui finantsseisundi aruandes kajastatud finantsvarade ja -kohustiste õiglast väärtust ei ole võimalik leida aktiivsete turgude alusel, määratakse see kindlaks, kasutades mitmesuguseid hindamismeetodeid, sh matemaatilisi mudeleid. Mudelites kasutatavad väärtused võetakse võimaluse korral jälgitavatelt turgudelt; kui see aga ei ole teostatav, tuleb õiglase väärtuse kindlaksmääramisel teatavas ulatuses kasutada oma äranägemisel tehtavaid otsuseid. Valitud hindamismeetod hõlmab kõiki tegureid, mida turul osalejad tavatsevad arvesse võtta tehinguhinna kindlaksmääramisel.

Hindamismeetodid võivad hõlmata võrdlust jälgitava turuhinnaga samalaadsete instrumentidega, netonüüdispuhasväärtuse mudelit, diskonteeritud rahavoogude mudelit, Black-Scholesi mudelit, polünoomilise optioonihinna mudelit ja muid hindamismudeleid. Hindamismeetodites kasutatavate eelduste ja sisendite hulka kuuluvad riskivabad intressimäärad ja võrdlusintressimäärad, diskontomäära arvutamiseks kasutatavad krediidiriski marginaalid, võlakirja- ja aktsiahinnad, valuutavahetuskursid, aktsiahinnad, aktsiaindeksid ning prognoositav hinnavolatiilsus ja korrelatsioon.

Hindamismeetodite eesmärk on leida õiglane väärtus ehk hind, mille eest toimuks hindamiskuupäeval turuosaliste vahel tavapärase tehing vara müügiks või kohustise üleandmiseks.

Pank kasutab levinumate ja lihtsamate finantsinstrumentide õiglase väärtuse määramiseks üldtunnustatud hindamismudeleid. See

kehtib näiteks intressimäära ja valuuta vahetuslepingute kohta, mille puhul kasutatakse ainult jälgitavaid turuandmeid, ning eksperdihindanguid ja prognoose ei ole eriti vaja. Jälgitavaid hindu ja mudelite sisendeid võib tavaliselt saada noteeritud võla- ja kapitaliväärtpaperite, börsil kaubeldavate tuletisinstrumentide ja lihtsate börsivälise tuletisinstrumentide (näiteks intressimäära vahetuslepingud) turult. Jälgitavate turuhindade ja mudelite sisendite kättesaadavus vähendab vajadust eksperdihindangute ja prognooside järele ning õiglase väärtuse määramisega seotud ebakindlust. Jälgitavate turuhindade ja sisendite kättesaadavus on eri toodete ja turgude puhul erinev ning see võib muutuda konkreetsete sündmuste mõjul ja vastavalt finantsturgudel valitsevate tingimuste muutumisele.

Keerukamate instrumentide puhul kasutab pank enda väljatöötatud meetodeid, mis põhinevad tunnustatud hindamismudelitel. Mõned või kõik nende mudelite sisendid ei ole turul jälgitavad, vaid tuletatakse turuhindadest ja -määradest või oletustel põhinevatest hinnangutest. Oluliste mittejälgitavate sisenditega instrumentide hulka kuuluvad näiteks teatavad laenud ja tagatised, millel puudub aktiivne turg. Kui õiglase väärtuse määratakse kindlaks hindamismudelitega, kus kasutatakse olulisi mittejälgitavaid sisendeid, on suurem roll juhtkonna hinnangutel ja prognoosidel. Juhtkonna hinnanguid ja prognoose on tavaliselt vaja selleks, et valida välja sobiv hindamismudel, prognoosida hinnatava instrumendi poolt tulevikus tekitatava rahavoo suurust, määrata kindlaks vastaspoole makseviituse tõenäosus ja ettemakerisk ning valida sobivad diskontomäärad.

Rahastu hindab õiglast väärtust õiglase väärtuse hierarhia abil, mis kajastab hindamisel kasutatud sisendite olulisust. Hierarhia on järgmine.

- 1. tase: sisenditeks on instrumentide noteeritud (korrigeerimata) hinnad sellistel aktiivsetel turgudel, millele rahastul on juurdepääs ja kus kaubeldakse samasuguste instrumentidega.
- 2. tase: muud sisendid kui 1. taseme noteeritud hinnad, mis on jälgitavad kas otseselt (s.o hindadena) või kaudselt (hindadest tuletatud). See kategooria hõlmab instrumente, mille hindamiseks kasutatakse sarnaste instrumentide noteeritud hinda turul, mis ei ole täiesti aktiivne, või muid hindamismeetodeid, mille puhul olulised sisendid on turuandmete alusel jälgitavad.
- 3. tase: mittejälgitavad sisendid. See kategooria hõlmab instrumente, mille hindamismeetod ei sisalda jälgitavatel andmetel põhinevaid sisendeid ja mille väärtuse kindlakstegemisel on oluline roll mittejälgitavatel sisenditel. Siia kuuluvad ka instrumendid, mille väärtus põhineb sarnaste instrumentide noteeritud hindadel ja mille puhul instrumentidevaheliste erinevuste kajastamiseks tuleb teha olulisi mittejälgitavaid korrigeerimisi või lähtuda eeldustest.

Rahastu kajastab üleviimist ühelt õiglase väärtuse hierarhia tasemelt teisele selle aruandeperioodi lõpul, mil muutus aset leidis.

#### *Finantsvara väärtuse langus*

IFRS 9 põhineb tulevikku suunatud eeldatava krediidikahju mudelil. EIP on kehtestanud raamistiku eeldatava krediidikahju arvutamiseks sõltuvalt makromajanduslikust olukorrast. See hõlmab kindlal ajahetkel kehtivate krediidiriski parameetrite (makseviituse tõenäosus ja makseviitusest tingitud kahjumäär) kindlaksmääramist, lähtudes süsteemsest tegurist (krediiditsükkel), mis tuleneb makromajandusest ja mida prognoositakse makromajanduslike prognooside või stsenaariumide kaudu. Lõplik eeldatav krediidikahju on asjaomase makromajandusliku stsenaariumi eeldatava krediidikahju tõenäosusega kaalutud keskmine. Seda tulevikku suunatud kahjumudelit kohaldatakse nii amortiseeritud väärtuses kajastatavate finantsvarade, finantstagatislepingute kui ka bilansivälise kohustuste puhul.

IFRS 9 kohaselt lähtutakse kahju allahindluse hindamisel ühest järgmisest alusest:

- 12 kuu eeldatav krediidikahju: see on eeldatav krediidikahju, mis tekib juhul, kui makseviitusi esineb 12 kuu jooksul pärast aruandekuupäeva, ning
- kogu eluea eeldatav krediidikahju: see on eeldatav krediidikahju kõigist makseviitustest, mis tekivad finantsinstrumendi oodatava tähtaja jooksul.

Standardiga IFRS 9 on ette nähtud kolmeastmeline väärtuse languse mudel, mis põhineb krediitkvaliteedi muutumisel pärast esmast kajastamist. Finantsinstrumendid liigitatakse 1. etapis, välja arvatud instrumendid, mille puhul täheldatakse krediidiriski märkimisväärset suurenemist pärast nende esmast kajastamist. See hõlmab nii kvantitatiivset kui ka kvalitatiivset teavet ja analüüsi, mis põhineb panga oskusteabel, sealhulgas tulevikku suunatud teabel.

Krediidiriski tõttu langenud väärtusega ostenud või tekkinud varad on finantsvarad, mis liigitatakse alates esmase kajastamise hetkest 3. etapis olevaks. Krediidiriski tõttu langenud väärtusega ostenud või tekkinud finantsvarade puhul kajastatakse pärast esmast kajastamist eluea jooksul eeldatava krediidikahju kumulatiivsed muutused kasumiaruandes.

Pank valib IFRS 9 kohase etapi, järgides järkjärgulist lähenemisviisi, mille puhul kasutatakse konkreetseid vastaspooli ja rahastamisvahendeid käsitlevat teavet, mis on kooskõlas sisemisi varajasi hoiatussignaale, viivisnõudeid ja makseraskuste tõttu restruktureerimisi käsitlevate suuniste ja menetlustega.

EIP on seisukohal, et olemasolev tulevikku suunatud eeldatava krediidikahju mudel on piisavalt usaldusväärne, et võtta arvesse äärmuslikke majandussündmusi, mida on otseselt kajastatud makromajanduslikes prognoosides ja makseviituste tõenäosust käsitlevate tingimuste ülesehituses.

Kui krediidirisk on märkimisväärselt suurenenud, viiakse instrument üle 2. etappi, kuid seda ei käsitata veel krediidiriski tõttu langenud väärtusega instrumendina. Kui rahastamisvahendi väärtus on krediidiriski tõttu langenud, viiakse instrument üle 3. etappi.

3. etapi riskipositsiooni kindlaksmääramiseks selgitab pank välja, kas on objektiivseid tõendeid viivisnõuete olemasolu kohta. Finantsvara makseviitusega on tegemist siis, kui laenuvõtja ei tasu tõenäoliselt tema vastu olevaid krediidi iseloomuga nõudeid

täielikult, ilma et rahastu sekkuks, või laenuvõtja on jätnud tema vastu oleva mis tahes olulise krediidi iseloomuga nõude rahastule üle 90 päeva tasumata.

Sellega seoses käsitatakse finantsvara vähenenud väärtusega finantsvarana, kui on kindlaks tehtud, et rahastul tõenäoliselt ei õnnestu kõiki summasisid algsete lepingutingimuste kohaselt või samaväärse väärtusega sisse nõuda. Üksikute krediidiriski positsioonide analüüsimisel lähtutakse laenuvõtja laadist ja üldisest finantsseisundist, tema vahenditest ja senisest maksekohustuste täitmisest, sellest, kas tal on lootust saada tuge rahalist vastutust kandvalt tagatiseandjalt, ja asjakohasel juhul ka tagatise realiseerimisväärtusest.

Vähenenud väärtusega nõudeid vaadatakse läbi ja analüüsitakse vähemalt kaks korda aastas. Kui tulevikus oodatavate rahavoogude summad ja ajastus muutuvad võrreldes varasemate prognoosidega, siis muudetakse ka krediidikahju eraldisi ning need debiteeritakse või krediteeritakse kasumiaruandes. Väärtuse languse allahindlus tühistatakse alles siis, kui krediidikvaliteet on sedavõrd paranenud, et võib piisava kindlusega eeldada põhisumma ja intressi õigeaegset tasumist vastavalt krediidilepingu tingimustele. Ebatõenäoliselt laekuvad nõuded ja nõuded, mille sissenõudmisest on loobutud, kantakse maha. Mahakandmised kaetakse kas varem kindlaks tehtud väärtuse languse arvelt või kantakse kasumiaruandes kuludesse ja vastavalt vähendatakse nõude põhisummat. Varem mahakantud summade osalisel või täielikul laekumisel kantakse need kasumiaruandes tuludesse. Mahakantud finantsvarade puhul võidakse siiski võtta täitemeetmeid, et järgida panga saadaolevate summade sissenõudmise menetlusi.

#### *Eeldatava krediidikahju hindamine – sisendid, eeldused ja meetodid*

2. ja 3. etapis olevate varade puhul hinnatakse eeldatavat krediidikahju kogu eluea lõikes; 1. etapi varade puhul lähtutakse 12 kuu eeldatavast krediidikahjust.

Eeldatav krediidikahju arutati järgmiste muutujate alusel:

- krediidireiting ja makseviivituse tõenäosus kindlal ajahetkel,
- makseviivitusest tingitud kahjumäär kindlal ajahetkel,
- makseviivituses olev riskipositsioon.

Vastaspolee krediidirisk määratakse kindlaks teatava kuupäeva seisuga, kasutades hindamislehtedel põhinevaid mudeleid, mida on kohandatud vastaspoolte ja riskipositsioonide eri kategooriatega.

Iga krediidireiting on seotud konkreetse makseviivituse tõenäosusega, mis kajastab tõenäosust, et vastaspoleel tekib makseviivitus järgmise 12 kuu jooksul või kohustuse ülejäänud tähtaja jooksul. Riskipositsioonide puhul on reiting seega põhiteave kindlal ajahetkel esineva riskipositsioonidega seotud makseviivituste tõenäosuse kõvera kindlaksmääramiseks. EIP kogub teavet rahastu krediidiriski positsioonide tulemuste ja makseviivituste kohta. Kogutud andmed rühmitatakse tegevusalade ja piirkonnatüüpide kaupa. Tegevusalasid ja piirkondi, mis käituvad krediiditsüklites ühtemoodi, analüüsitakse koos.

Selleks et analüüsida kogutud andmeid ning koostada prognoose riskipositsioonide järelejäänud tähtaja jooksul makseviivituse tekkimise tõenäosuse ning selle muutumise kohta aja möödumise tõttu ja konkreetsete makromajanduslike stsenaariumide puhul, kasutab EIP statistilisi mudeleid.

Makseviivitusest tingitud kahjumäär kajastab EIP prognoosi selle kohta, milliseks kujuneb vastaspolee makseviivitusest riskipositsioonile tuleneva kahju ja makseviivituse hetkeks tasumata summa suhe. Makseviivitusest tingitud kahjumäära võib määratleda ka kui „1. Sissenõudmismäär“. Makseviivitusest tingitud kahjumäära prognoosimisel lähtutakse peamiselt vastaspolee geograafilisest asukohast ja laadist ning nende viiest peamisest riskipositsiooni klassist: riigid, riigiasutused, finantseerimisasutused, ettevõtted ja projektide rahastamine. Makseviivitusest tingitud kahjumäära väärtusi saab veelgi täpsustada vastavalt riskipositsiooniga seotud toodete ja lepingute eripärale.

EIP kasutab kindlat ajahetke käsitlevat ja tulevikku suunatud teavet nii oma analüüsid, millega tehakse kindlaks, kas instrumendi krediidirisk on pärast esmast kajastamist oluliselt suurenenud, kui ka eeldatava krediidikahju hindamisel.

EIP on eeldatava krediidikahju hindamiseks välja töötanud tingimusliku modelleerimismeetodi – kindlal ajahetkel esineva makseviivituse tõenäosuse mudeli – makseviivituste tõenäosuse kõvera arvutamiseks, mis hõlmab

- krediiditsükli ja makromajanduslike muutujate majanduslikult põhjendatud seose määratlust ning
- SKPd käsitlevat kolme makromajanduslikku stsenaariumit (üks lähtestsenaarium ja kaks stsenaariumit, mis kajastavad majanduse langust ja elavdumist), mis võivad mitme aasta jooksul realiseeruda, ja nende vastavaid tõenäosusi.

Makromajanduslike stsenaariumide koostamiseks kasutab EIP mitut riiki ja mitut võrrandit hõlmavat osaliselt struktureeritud maailmamajanduse mudelit, mis sisaldab konkreetseid riike käsitlevaid osasid. Keskne ehk lähtestsenaarium on kavandatud nii, et see vastaks Euroopa Komisjoni kõige hiljutisematele prognoosidele. Positiivne ja negatiivne stsenaarium on kavandatud keske stsenaariumi põhjal, kasutades mitut riiki ja mitut võrrandit hõlmavat mudelit. Stsenaariumid on tuletatud SKP muutustest, mis on majandustegevuse peamine hindamisviis. Reaalse SKP muutusi kalibreeritakse, et korrata selle muutuja täheldatud volatiilsust. Vajaduse korral kasutatakse SKP muutuste ulatuse ja püsivuse täpsustamiseks ka eksperdi hinnanguid. Selle tulemusel tehakse kindlaks muutused koos võimaliku halvenemisega, et määrata muutuste mõju aja jooksul. Iga stsenaariumi tõenäosus määratakse kindlaks turu (volatiilsuse) näitajate ning sisesealt väljatöötatud näitajate/indeksite põhjal, mida ebakindluse määramiseks aja jooksul järjepidevalt kasutatakse.

EIP kindlal ajahetkel esineva makseviivituse tõenäosuse ja kindlal ajahetkel esineva makseviivitusest tingitud kahjumäära mudelites kasutatakse erinevate makromajanduslike stsenaariumide puhul peamise sisendina samu krediiditsükli prognoositud väärtusi. Krediiditsükkel arvatatakse välise reitinguagentuuri esitatavate reitingu alandamise määrade ja reaalse SKP aastaste kasvumäärade prognooside ning pika- ja lühiajaliste intressimäärade vahe põhjal.

Makseviivituses olev riskipositsioon on makseviivituse sattumise oodatav risk, mis põhineb vastaspoole praegusel riskipositsioonil ja lepingu kohaselt lubataval jooksva summa muutusel, sh amortisatsioon. Finantsvara makseviivituses olev riskipositsioon on vara bilansiline brutojääkmaksumus. Siduvate laenuandmiskohustuste ja finantstagatiste puhul sisaldab makseviivituses olev riskipositsioon väljamakstud summat.

#### **2.4.2.1 Raha ja raha ekvivalendid**

Rahastu loeb rahaks ja raha ekvivalentideks arvelduskontosid ja lühikese tähtajaga hoiseid või kommertsväärtpabereid, mille tähtaeg on kuni kolm kuud. Raha ja raha ekvivalente kajastatakse finantsseisundi aruandes amortiseeritud väärtuses.

#### **2.4.2.2 Likviidsed finantsvarad**

Likviidsed finantsvarad on noteeritud ja noteerimata võlakirjad, mida hoitakse tähtaja lõpuni, ja kommertsväärtpaberid, mille tähtaeg on üle kolme kuu ja mis seejärel liigitatakse amortiseeritud väärtuses kajastatavateks väärtpaberiteks.

Need võlakirjad ja kommertsväärtpaberid kajastatakse esmaselt soetusmaksumuses, mille moodustab õiglane väärtus, millele on liidetud otsesed tehingukulud. Ostuhinna ja tagasiostmisväärtuse vahe amortiseeritakse instrumendi järelejäanud tähtaja jooksul tegeliku intressimäära meetodi kohaselt.

#### **2.4.2.3 Laenud ja ettemaksed**

Laenude ja ettemaksete portfelli võib koosneda võlainstrumentidest, näiteks laenud ja võlaväärtpaberid, sealhulgas struktureeritud (majandus)üksuse emiteeritud võlakirjad, väärtpaberid või sertifikaadid, mida hoitakse tähtaja lõpuni eesmärgiga koguda lepingupõhiseid rahavoogusid.

Laenud ja ettemaksed on järgmised:

- laenud ja ettemaksed, mida kajastatakse amortiseeritud väärtuses;
- laenud ja ettemaksed, mida tuleb kajastada õiglasel väärtuses muutustega läbi kasumiaruande.

2

Rahastust antud laenud kajastatakse rahastu varana alates laenuvõtjatele raha ülekandmise hetkest. Laenude väljamaksmata osad kirjendatakse bilansiväliselt nominaalväärtuses. Laenud, mille rahavoo moodustavad ainult põhiosa ja tasumata põhiosalt arvestatud intressi makset, kajastatakse esmaselt soetusmaksumuses (väljamakse netosummana), mis põhineb laenu õiglasel väärtusel ja sisaldab tehingukulusid. Seejärel kajastatakse laene amortiseeritud väärtuses, kasutades tegeliku intressimäära meetodit.

Võlaväärtpaberid kajastatakse rahastu varana raha emitendile ülekandmise hetkel, kusjuures tegemist võib olla lepingupõhiselt seotud või ühe väärtpaberistamise seeriaga võlainstrumentidena. Võlaväärtpaberite väljamaksmata osad kirjendatakse bilansiväliselt nominaalväärtuses. Võlaväärtpaberid kajastatakse esmaselt soetusmaksumuses, mis koosneb õiglasel väärtusest, millele on liidetud otsesed tehingukulud; seejärel kajastatakse neid amortiseeritud väärtuses, mille arvutamiseks kasutatakse tegeliku intressimäära meetodit. Ostuhinna ja tagasiostmisväärtuse vahe amortiseeritakse instrumendi järelejäanud tähtaja jooksul tegeliku intressimäära meetodi kohaselt.

Laenude ja ettemaksete väärtuse languse põhimõtteid on kirjeldatud lisade punktis 2.4.2.

Laene ja ettemakset, mille rahavoog ei vasta ärimudelile või ei koosne ainult põhiosa ja tasumata põhiosalt arvestatud intressi maksetest, tuleb kajastada õiglasel väärtuses muutustega läbi kasumiaruande. Nende õiglasel väärtuse hindamise meetod põhineb diskonteeritud rahavoogude meetodil või likvideerimisväärtusel.

IBORi reformi mõju amortiseeritud väärtuses kajastatavate laenude ja ettemaksete ümberhindamisele on kirjeldatud seda küsimust käsitlevates lõikudes lisade punkti 2.4.2 „Liigitus ja hindamine“ alapunktis „Muutmine“.

#### **2.4.2.4 Aktsiad ja muud muutuvtuluga väärtpaberid**

Rahastu omakapitaliinvesteeringuid on kahte liiki: i) otsesed omakapitaliinstrumentid ja ii) riskikapitalifondid. Aktsiad ja muud muutuvtuluga väärtpaberid kajastatakse esmaselt õiglasel väärtuses, millele on liidetud tehingukulud. Seejärel kajastatakse õiglasel väärtuse muutused, sealhulgas välisvaluuta ümberarvestusest tulenev kasum ja kahjum, kasumi- ja muu koondkasumi aruande kirjes „Netotulu aktsiatelt ja muudelt muutuvtuluga väärtpaberitelt“.

Kõnealuste investeeringute seda osa, mille suhtes on kulukohustused võetud, kuid mida ei ole kasutatud, kajastatakse nominaalväärtuses konsolideeritud bilansiväliselt kohustustena.

### Finantsinstrumentide õiglase väärtuse hindamine

Õiglase väärtuse kindlaksmääramiseks kohaldatakse vara kogupuhasväärtuse meetodit (eeldades seega, et kuigi turuväärtust ei ole võimalik hõlpsalt kindlaks teha, on vara puhasväärtus parim hinnang õiglase väärtuse kohta). Noteerimata investeringu puhul, mille õiglast väärtust ei saa kindlaks teha aktiivsel turul, kasutatakse õiglase väärtuse määramiseks tunnustatud hindamismeetodeid (lisade punkt 4.2.1).

Omistatavat vara puhasväärtust korrigeeritakse viimase kättesaadava vara puhasväärtuse kuupäeva ja bilansi kuupäeva vahelisel ajavahemikul toimunud sündmustega, kui halduskomitee sellist korrigeerimist oluliseks peab. Olulisi korrigeerimisi muudetakse seni, kuni direktorite nõukogu asjaomase aasta raamatupidamise aastaaruande vastu võtab. Arvestades üldist ebakindlat olukorda ja mitmesuguseid kasvavaid riske, mille on põhjustanud Venemaa sissetung Ukrainasse, ning tootluse täheldatud volatiilsust, tõhustas pank oma hindamismeetodeid, et hinnata kõiki omakapitaliinvesteringute õiglase väärtuse korrigeerimise vara puhasväärtuse puhul, millest fondivalitsejad ei ole rahastu raamatupidamise aastaaruannete aruandekuupäeva seisuga teatanud.

Konkreetsete investeringute puhul, mille kohta vara puhasväärtust ei ole võimalik hõlpsalt kindlaks määrata, võib kasutada muid suuniseid, näiteks rahvusvahelisi era- ja riskikapitali hindamise (*International Private Equity and Venture Capital Valuation* – IPEV) suuniseid, mille on välja andnud IPEVi nõukogu, ning neid investeringuid tuleb üksikasjalikumalt jälgida ja läbi vaadata. Selle meetodi alusel jagatakse fondid sisesealt kolme kategooriasse:

- I kategooria – fondid, mis on kasutusele võtnud IFRS 13 või IPEVi suuniste kohased õiglase väärtuse nõuded, mille puhul viiakse läbi konkreetne kontroll selle tagamiseks, et vara puhasväärtuse näol oleks tegemist õiglase väärtuse usaldusväärse hinnanguga;
- II kategooria – fondid, mis on kasutusele võtnud muud hindamissuunised (näiteks Euroopa Riskikapitali Assotsiatsiooni endised, 2001. aasta suunised) või standardid, mida võib käsitada IFRS 13ga kooskõlas olevatena ja mille korral saab arvutada samaväärse vara puhasväärtuse, ja
- III kategooria – fondid, mis ei ole võtnud kasutusele IFRS 13 kohaseid õiglase väärtuse nõudeid ega muid IFRS 13ga kooskõlas olevaid hindamissuuniseid.

### Olulise mõju hindamine

Rahastu omandatud osalused kujutavad endast investeringuid börsivälistesse ettevõtetesse investeerivate või riskikapitalifondidesse. Kooskõlas majandusharu tavade ja tavadega on sellisteks investeringuteks üldiselt mitme investori ühiselt märgitud investeringud, kellest ükski ei ole sellises seisundis, et ta saaks üksinda mõjutada kõnealuse fondi igapäevast tööd ja investeerimistegevust. Selle tulemusena ei anna investori liikmesus sellise fondi juhtorganile talle põhimõtteliselt õigust mõjutada fondi igapäevast tegevust. Lisaks sellele ei määra börsivälistesse ettevõtetesse investeerivate või riskikapitalifondide üksikinvestorid kindlaks fondi tegevuspõhimõtteid, nagu dividendide või muude väljamaksete maksimise poliitikat. Selliseid otsuseid teeb üldjuhul fondi juhatuse, tuginedes fondi juhatuse ja kõigi aktsionäride õigusi ja kohustusi reguleerivale aktsionäride kokkuleppele. Aktsionäride kokkuleppes üldiselt välistatakse üksikinvestorite võimalus teha fondiga kahepoolset olulist tehingut, vahetada omavahel juhtivtöötajaid või saada privilegieeritud juurdepääs olulisele tehnilisele teabele. Rahastu investeringuid tehakse kooskõlas eespool nimetatud majandusharu tavade ja tavadega, mis tagab, et rahastul ei ole kontrolli ega muud olulist mõju IFRS 10 ja IAS 28 tähenduses ühegi sellise investeringu üle, sealhulgas selliste investeringute üle, milles rahastul on üle 20 % hääleõigustest.

### 2.4.3 Finantstagatised

Finantstagatislepingud on lepingud, mis nõuavad rahastult kindlaksmääratud maksete sooritamist, et hüvitada tagatise saajale tekkinud kahju, kui kindlaksmääratud võlgnik ei tee tähtaegselt makseid vastavalt võlainstrumenti tingimustele.

Finantstagatise arvestatakse standardi IFRS 9 „Finantsinstrumentid“ järgi kas tuletisinstrumentide või finantstagatistena olenevalt sellest, millistele IFRS 9s loetletud tunnustele ja omadustele need vastavad.

Tuletisinstrumentide arvestusmeetodid on esitatud lisa punktis 2.4.5.

Finantstagatise kajastatakse algselt finantsseisundi aruande lahtris „Antud tagatiste eraldised“ õiglases väärtuses, millele on liidetud tehingukulud, mis on otseselt seotud finantstagatiste andmisega. Esmasel kajastamisel vastab maksekohustus oodatavate tagatispreemiate või oodatava esialgse kahjumi netonüüdispuhasväärtusele.

Pärast esmast kajastamist hinnatakse finantstagatise ühel järgnevatest viisidest, olenevalt sellest, kumma puhul on tulemus suurem:

- kahju allahindluse summa, mis määratakse kindlaks IFRS 9 kohaselt, ja
- esmaselt kajastatud tagatispreemia, millest on maha arvatud tulu vastavalt IFRS 15 põhimõtetele.

Finantstagatistest (välja arvatud tagatiste realiseerimisest) tulenevat kohustiste netosumma suurenemist või vähenemist kajastatakse IFRS 9 kohaselt kasumi- ja muu koondkasumi aruande rubriigis „Tagatiste eraldiste muutus“.

Vastavalt IFRS 15 kohasele amortisatsioonikavale kajastatakse saadud tagatispreemia kogu finantstagatise tähtaja jooksul kasumi- ja muu koondkasumi aruandes kui „Teenus- ja vahendustasude tulu“.

#### 2.4.4 Finantskohustised (välja arvatud tuletisinstrumentid)

##### Liigitus ja hindamine

Finantskohustisi kajastatakse amortiseeritud soetusmaksumuses, välja arvatud finantskohustised,

- mida tuleb kajastada õiglasel väärtuses muutustega läbi kasumiaruande (nt tuletisinstrumentidest tulenevad kohustised) ja
- mis on liigitatud õiglasel väärtuses muutustega läbi kasumiaruande kajastatavaks finantskohustiseks.

Rahastu lõpetab finantskohustise kajastamise, kui ta lepingulised kohustused on täidetud või tühistatud või lõppenud.

#### 2.4.5 Tuletisinstrumentid

Tuletisinstrumentide hulka kuuluvad erinevate valuutade intressimäära vahetuslepingud ja lühiajalised valuutavahetuslepingud (välisvaluuta vahetustehingud).

Tuletisinstrumentid kajastatakse esmaselt kauplemispäeva seisuga.

Rahastu võib oma tavapärase tegevuse raames sõlmida vahetuslepinguid eesmärgiga maandada riske, mis seonduvad konkreetsete laenuhingutega, või valuuta forvardlepinguid eesmärgiga maandada riske, mis seonduvad tema valuutaposisioonidega, mis on nomineeritud muudes laialdaselt kasutatavates vääringutes kui eurodes, et tasakaalustada vahetuskursi muutustest põhjustatud mis tahes tulu või kulu.

Kõiki tuletisinstrumente kajastatakse nende õiglasel väärtuses muutustega läbi kasumiaruande ja esitatakse tuletisinstrumentidena. Õiglane väärtus leitakse põhiliselt diskonteeritud rahavoogude mudelite, optsoonihinnamudelite ning kolmandate isikute noteeringute kaudu.

Tuletisinstrumente kajastatakse õiglasel väärtuses, kirjendades need varana, kui nende õiglane väärtus on positiivne, ja kohustistena, kui nende õiglane väärtus on negatiivne. Tuletisinstrumentide õiglase väärtuse muutused kajastatakse kasumi- ja muu koondkasumi aruandes („Tuletisinstrumentide õiglase väärtuse muutumine“).

IFRS 9 kohaselt on tuletisinstrumenti tunnustega väärtpaperite põhilepingust eraldamise nõue finantsvarade või finantskohustiste puhul elimineeritud ja seega käsitletakse hübriidlepingut finantsvarade või -kohustiste liigitamisel ühe tervikuna.

#### 2.4.6 Osamaksud

Liikmesriikide osamaksudid kajastatakse finantsseisundi aruandes nõuetena selle kuupäeva seisuga, mil nõukogu otsusega kehtestatakse osamaksud, mille liikmesriigid peavad rahastule tasuma.

Liikmesriikide osamaksudid liigitatakse omakapitaliks, sest need vastavad järgmistele tingimustele:

- vastavalt osamaksudid käsitlevale lepingule annavad need liikmesriikidele õiguse otsustada rahastu netovarade kasutamise üle rahastu likvideerimise korral;
- need kuuluvad sellisesse instrumentide liiki, mis on allutatud kõikidele muudele instrumentide liikidele;
- kõikidel finantsinstrumentidel selles instrumentide liigis, mis on allutatud kõikidele muudele instrumentide liikidele, on identsed tunnused;
- instrumendil ei ole ühtegi tunnust, mis nõuaks selle liigitamist kohustisteks, ning
- instrumendi kehtivusaaja jooksul instrumendiga seoses saadavate oodatavate rahavoogude kogusumma põhineb olulisel määral rahastu kasumil või kahjumil, kajastatud netovara muutusel või kajastatud ja kajastamata netovara õiglase väärtuse muutusel instrumendi kehtivusaaja jooksul.

Osamaksudid liigitatakse ja kajastatakse raamatupidamise aastaaruandes amortiseeritud väärtuses.

Liikmesriikide väljamakstud osamaksudid kujutavad endast saadaolevaid tagasimakseid, mis makstakse välja Euroopa Komisjonile ja Ühendkuningriigile. Vastavalt ülekandmislepingule teatab EIP alates 2024. aastast kuni 2027. aastani hiljemalt iga aasta 31. märtsiks kirjalikult AKV investeerimisrahastu saadaolevate tagasimaksete summa ja ÜMTde investeerimisrahastu saadaolevate tagasimaksete summa, mis on kogunenud vastavalt eelmise aasta 31. detsembri seisuga (edaspidi „saadaolevate tagasimaksete aruanne“). Saadaolevate tagasimaksete aruandes eristatakse komisjonile ülekantavaid tagasimakseid (AKV riikide ja ÜMTde tagasimaksed) ja Ühendkuningriigile ülekantavaid tagasimakseid. Saadaolevaid tagasimakseid kajastatakse finantsseisundi aruandes, kui rahastule esitatakse vastav maksetaotlus.

#### **2.4.7 Intressid ja samalaadsed tulud**

Rahastust antud laenude intresse kajastatakse kasumi- ja muu koondkasumi aruandes („Intressid ja samalaadsed tulud“) ja finantsseisundi aruandes („Laenuid ja ettemaksed“) tekkepõhiselt tegeliku intressimäära alusel. See on määr, millega laenu oodatava kestuse jooksul toimuvad prognoositud tulevased maksed ja laekumised diskonteeritakse täpselt laenu bilansilisele netojääkmaksumusele. Pärast laenu kirjendatud väärtuse vähendamist väärtuse languse tõttu jätkatakse intressitulu kajastamist algse tegeliku intressimäära alusel, mida kohaldatakse uue bilansilise jääkmaksumuse suhtes.

Krediidiriski tõttu langenud väärtusega laenude intresse kajastatakse kasumi- ja muu koondkasumi aruandes („Intressid ja samalaadsed tulud“) ja finantsseisundi aruandes („Laenuid ja ettemaksed“) tekkepõhiselt ja laenu oodatava kestuse jooksul krediidiga korrigeeritud tegeliku intressimääraga. See on määr, millega laenu oodatava kestuse jooksul toimuvad prognoositud tulevased maksed ja laekumised diskonteeritakse täpselt laenu bilansilisele netoväärtusele.

Rahastu vahenditelt saadud intressitoetuste puhul on tegu ettemakstud tuluga, mida kajastatakse tegeliku intressimäära korrigeerimise ja kirjendatakse kasumiaruande rubriigis „Intressid ja samalaadsed tulud“ perioodi kohta, mis kestab subsideeritud laenu väljamaksmisest kuni selle tagastamiseni.

Siduvate kohustustega seotud teenustasude puhul on tegu ettemakstud tuluga, mida kajastatakse tegeliku intressimäära meetodi alusel, arvutatuna perioodi kohta, mis kestab vastava laenu väljamaksmisest kuni selle tagastamiseni. Neid kajastatakse kasumi- ja muu koondkasumi aruandes („Intressid ja samalaadsed tulud“).

#### **2.4.8 Intressitoetused ja tehniline abi**

Oma tegevuse raames haldab rahastu liikmesriikide nimel intressitoetusi ja tehnilist abi.

Intressitoetuste ja tehnilise abi maksmiseks mõeldud osa liikmesriikide osamaksust ei kajastata rahastu omakapitalina, vaid liigitatakse võlgadeks kolmandatele isikutele. Rahastu teeb väljamaksed lõplikele vahendite saajatele ja seejärel vähendab kolmandatele isikutele võlgnetavaid summasid.

Kui intressitoetuste ja tehnilise abiga seoses makstud osamaksude summasid ei maksta täielikult välja, liigitatakse need ümber rahastule tehtud osamaksuks.

#### **2.4.9 Rahalt ja raha ekvivalentidelt saadud intressitulu**

Rahalt ja raha ekvivalentidelt saadud intressitulu kajastatakse tekkepõhiselt rahastu kasumi- ja muu koondkasumi aruandes.

#### **2.4.10 Teenus- ja vahendustasud, dividendid**

Osutatud teenuste eest saadud tasu kajastatakse selle perioodi tuluna, mille jooksul teenuseid osutatakse, ning olulise toiminguga eest teenitud tasu kajastatakse tuluna pärast olulise toiminguga lõpuleviimist. Need tasud esitatakse kasumi- ja muu koondkasumi aruandes („Teenus- ja vahendustasude tulu“).

Aktsiatelt ja muudelt muutuvtuluga väärtpaperitelt saadavaid dividende kajastatakse nende deklareerimise ajal ja need esitatakse kasumi- ja muu koondkasumi aruandes aktsiatelt ja muudelt muutuvtuluga väärtpaperitelt saadud realiseeritud netokasumi all.

#### **2.4.11 Maksustamine**

Euroopa Liidu lepingule ja Euroopa Liidu toimimise lepingule lisatud Euroopa Liidu privileegide ja immuniteteedite protokollis on ette nähtud, et Euroopa Liidu institutsioonide varad, tulud ja muu vara on vabastatud kõigist otsestest maksudest.

### 3 Riskijuhtimine

Käesolevas lisas esitatakse teave rahastu krediidi- ja finantsriskide ning nende juhtimise ja kontrolli kohta, keskendudes eeskätt tema finantsinstrumentide kasutamise seonduvatele peamistele riskidele. Need on järgmised:

- krediidirisk – kliendi või vastaspoole makseviivituse korral kahju saamise risk, mis tuleneb mis tahes vormis krediidiriski positsioonist, sealhulgas arveldusrisk<sup>13</sup>;
- likviidsusrisk – risk, et majandusüksus ei suuda rahastada varade soetamist ja õigeaegselt täita oma kohustusi, ilma et sellega kaasneks vastuvõetamatut kahju;
- tururisk – risk, et muutused turuhindades ja -määrades, näiteks intressimäärade, aktsiahindade ja valuutakursside muutused, vähendavad majandusüksuse tulu või talle kuuluvate finantsinstrumentide väärtust.

#### 3.1 Riskijuhtimise korralduslik külg

EIP kohandab investeerimisrahastu riskijuhtimisraamistikku jooksvalt.

EIP riski- ja vastavuosakond määrab kindlaks rahastu riskid, hindab ja jälgib neid ning annab nende kohta aru, tegutsedes sealjuures sõltumatult. Ülesannete lahusust säilitavas raamistikus on riski- ja vastavuosakond *front office*'i toimingutest sõltumatu ning esitab teise arvamuse kõikide riske hõlmavate *front office*'i ettepanekute kohta.

EIP tasandil annab grupi riskijuht riskide eest vastutava halduskomitee liikme järelevalve all grupi riskide kohta aru EIP halduskomiteele. Grupi riskijuhil on otsene juurdepääs riskipoliitikakomisjonile ning ta võib EIP direktorite nõukogule kõikides tema tegevusvaldkonda kuuluvates küsimustes otse kirjutada ja nõukoguga otse suhelda.

#### 3.2 Krediidirisk

Krediidirisk on potentsiaalne kahju, mis võib tekkida kliendi või vastaspoole makseviivitusest ning tuleneb mis tahes vormis krediidiriski positsioonist, sealhulgas arveldusrisk.

##### 3.2.1 Krediidiriski põhimõtted

Laenude vastaspoole kohta krediidianalüüsi tegemisel hindab EIP krediidiriski eesmärgiga see välja arvutada ja seda hinnastada. EIP on välja töötanud sisereitingute meetodika (IRM), et määrata kindlaks oma laenuvõtjate / tagatiseandjate sisereitingud. See meetodika on töötatud välja iga suurema krediidi vastaspoole liigi (nt äriühingud, finantseerimisasutused jne) jaoks nende eripärasid arvestades. Võttes arvesse nii EIP suhtes kohaldatavaid parimaid pangandustavasid kui ka Baseli rahvusvahelise kapitalikokkuleppe (CRR) raames sätestatud põhimõtteid, jagatakse kõik vastaspooled, kes on konkreetse tehingu krediidiprofiili seisukohast olulised, sisereitingu kategooriatesse, kasutades asjaomase vastaspoole suhtes kohaldatavat sisereitingute meetodikat. Igale vastaspoolele määratakse sisereiting, mis kajastab tema makseviivituse tõenäosust, millele järgneb tema äri- ja finantsriskiprofiili ja tegevuse kontekstis asjakohase riigiriski põhjalik analüüs. Vajaduse korral tehakse ekspordihinnangutel põhinevaid korrigeerimisi, võttes arvesse emattevõtja või valitsuse poolt juriidilisele isikule antavat toetust, ning lõpliku reitingu puhul võib teha muudatusi, et kajastada teavet (nt turuhindu), mida mudeli puhul ei arvestatud.

Projektipõhise finantseerimise ja muude piiratud kasutusega struktureeritud tehingute kohta tehtavate krediitkvaliteedi hinnangute korral kasutatakse asjaomase majandusharu puhul asjakohaseid krediidiriski töövahendeid, milles peamiselt keskendutakse rahavoogude kättesaadavusele ja võla teenindamise suutlikkusele. Need töövahendid hõlmavad projektide lepingulise raamistiku analüüsi, vastaspoole analüüsi ja rahavoogude modelleerimist. Sarnaselt äriühingute ja finantseerimisasutustega määratakse igale projektile sisemine riskireiting. ELi-väliste riikidele annab majandusosakond reitingu statistilise mudeli põhjal.

Kõiki sisemisi riskireitinguid jälgitakse kogu laenutähtaja jooksul ja neid uuendatakse korrapäraselt.

Krediidiriski maandamiseks kasutab EIP vastavalt vajadusele ja lähtudes iga juhtumi eripärasest mitmesuguseid krediitkvaliteedi parandamise vahendeid, sealhulgas – sõltuvalt laenuvõtja laadist ja toingu liigist – vastaspoole või projektiga seonduvaid väärtapereid, tagatiseid ja lepingutingimusi.

Rahastu ei kasuta krediidiriski maandamiseks krediituletisinstrumente.

<sup>13</sup> Arveldusrisk on määratletud potentsiaalse kahjumi riskina, mis tuleneb tähtjaks arveldamata tehingutest ja/või tehingutest, mis arveldatakse kohaldatavast turustandardist hiljem. Rahastu toimingute laadi tõttu on kõige olulisemad instrumendid, mida arveldusrisk mõjutab, need panga sõlmitud tuletislepingud, millega kaasneb välisvaluuta konverteerimine. Arveldusriski juhtimist on tutvustatud finantsriske käsitlevates suunistes.

**Maksimaalne krediidiriski positsioon ilma tagatise ja muid krediidikvaliteedi parandamise vahendeid arvesse võtmata**

Järgnevas tabelis on näidatud maksimaalne krediidiriski positsioon finantsseisundi aruande kirjete, sealhulgas tuletisinstrumentide puhul. Maksimaalne riskipositsioon on näidatud brutosummana enne tagatise kasutamise abil toimuva riskimaandamise mõju arvessevõtmist.

<b>Maksimaalne riskipositsioon (tuhandetes eurodes)</b>	<b>31.12.2024</b>	<b>31.12.2023</b>
<b>VARAD</b>		
Raha ja raha ekvivalendid	1 638 604	1 376 824
Nõuded rahastajate vastu	7 482	85 321
Tuletisinstrumentid	783	55 765
Laenud ja ettemaksed	1 498 048	1 683 312
Muud varad	–	616
<b>Kokku</b>	<b>3 144 917</b>	<b>3 201 838</b>
<b>Siduvate laenuandmiskohustuste eraldised</b>	<b>–18 320</b>	<b>–19 038</b>
<b>BILANSIVÄLISED KIRJED</b>		
Tingimuslikud kohustised		
– Antud tagatised	–	985
Kulukohustused		
– Väljamaksmata laenud	676 229	883 092
– Allkirjutatud, kuid väljaandmata tagatised	2 500	46 764
<b>Bilansivälised kirjed kokku</b>	<b>678 729</b>	<b>930 841</b>
<b>Krediidiriski positsioon kokku</b>	<b>3 805 326</b>	<b>4 113 641</b>

**Laenude ja ettemaksetega seonduv krediidirisk****3.2.3.1 Krediidiriski hindamine laenude ja ettemaksete puhul**

Rahastu antavate laenude ja ettemaksete või tagatiste kohta koostatakse põhjalik riskihinnang ja arvutatakse välja oodatava kahju määrade hinnangud, mis kajastuvad laenu reitinguklassis. Lisade punktis 25 kirjeldatud tulemusliku rahastamise vahendi tegevuse (v.a vahendatud laenud) suhtes kohaldatakse EIP krediidi- ja omakapitaliriski suunistega ette nähtud üldvolituste kohaseid riskipõhimõtteid. Laenu reitinguklass määratakse kindlaks üldtunnustatud kriteeriumide põhjal, võttes arvesse laenuvõtja krediitikvaliteeti, laenu lõpptähtaega, tagatise liiki ja vajaduse korral tagatiseandjat.

Laenu reitinguklassidesse määramise süsteem hõlmab meetodikaid, protsesse, andmebaase ja IT-süsteeme, mis toetavad laenuandmistehingute krediidiriski hindamist ja oodatava kahju määra hinnangute arvutamist. Süsteemis võetakse kokku suur hulk teavet, et määrata laenude krediidiriskidele suhteline reiting. Laenu reitinguklassid kajastavad oodatava kahju määra hinnangulise taseme nüüdisväärtust, mis leitakse peamiste võlglaste makseviivituse tõenäosuse, makseviivituses oleva riskipositsiooni ja makseviivituse korral tekkiva kahju suuruse alusel. Laenu reitinguklasse kasutatakse järgmistel eesmärkidel:

- laenuandmise riskide täpsema ja kvantitatiivsema hinnangu koostamise abivahendina;
- krediidiriski muutuste näitajana järelevalvetgevuse prioriseerimise eesmärgil;
- laenuportfelli krediitikvaliteedi kirjeldusena mis tahes kuupäeva seisuga ja
- riskihinnastamisotsuste tegemisel kasutatava teabeallikana.

Laenu reitinguklass määratakse järgmiste tegurite alusel.

- i) Laenuvõtja krediitdivõimelisus: riskijuhtimise üksus vaatab laenuvõtjad sõltumatult läbi ja hindab nende krediitdivõimelisust sisemiste meetodikate ja välisandmete alusel. Kooskõlas valitud Basel III sisereitingutel põhineva meetodiga on pank töötanud välja sisereitingute meetodika, mille abil ta määrab laenuvõtjatele ja tagatiseandjatele sisereitingud. Sealjuures võetakse aluseks hindamislehtede komplekt, mis sisaldab hindamislehti erinevate kindlaksmääratud vastaspoole liikide jaoks.
- ii) Makseviivituse korrelatsioon: arvuliselt väljendatud võimalus, et laenuvõtja ja tagatiseandja satuvad samaaegselt finantsraskustesse. Mida suurem on korrelatsioon laenuvõtja ja tagatise andja makseviivituse tõenäosuse vahel, seda madalam on tagatise väärtus ja seega on halvem (madalam) ka laenu reitinguklass.
- iii) Tagatisinstrumentide ja väärtpaberite väärtus: seda hinnatakse emitendi krediitdivõimelisuse ja kasutatava instrumendi liigi kombinatsiooni alusel.
- iv) Sissenõudmismäär: summa, mis saadakse eeldatavasti tagasi pärast asjaomase vastaspoole makseviivitust. Seda summat väljendatakse protsendina riskipositsioonist.
- v) Lepinguline raamistik: usaldusväärne lepinguline raamistik suurendab laenu krediitkvaliteeti ja parandab selle reitinguklassi.
- vi) Laenu kestus (või üldisemalt laenu rahavoog): kui kõik muud näitajad on samad, siis mida pikem on laenu kestus, seda suurem on laenu teenindamisel raskustesse sattumise oht.

Laenu oodatava kahju määr arvutatakse kuue eespool nimetatud elemendi kombineerimise teel. Olenevalt kõnealuse oodatav kahjumäära tasemest määratakse laenule üks järgmistest allpool loetletud laenu reitinguklassidest.

„A“ Kõrgeima krediitkvaliteediga laenud.

„A0“ Hõlmab ELi nn riigi maksejõuetuse riske, st laenusid, mis on kas antud liikmesriikidele või mille on täielikult, sõnaselgelt ja tingimusteta taganud liikmesriigid, kui oodata ei ole mingeid tagasimakseraskusi, st oodatava kahju määr on 0 % (võttes arvesse panga eelisevõlausaldaja staatust ja seadusjärgset kaitset, mis peaks tagama, et pank saab laenu tähtaja saabudes täielikult oma vara tagasi), ning laenud, millel on täielik ELi või liikmesriigi tagatis.

„A+“ Muudele üksustele kui ELi liikmesriigid antud või selliste üksuste poolt tagatud laenud, mille kestuse ajal ei ole oodata laenu krediitkvaliteedi langust või siis on see langus eeldatavasti väga väike.

„B“ Kõrge krediitkvaliteediga laenud. See on varaklass, mida pank peab usaldusväärseks, kuigi selle krediitkvaliteet võib tulevikus mõnevõrra halveneda. Tähisteid B+ ja B– kasutatakse sellise halvenemise asetleidmise suhtelise tõenäosuse tähistamiseks.

„C“ Hea krediitkvaliteediga laenud. Näiteks võib tuua nn ühe isiku allkirjaga (tagamata) laenud heas majanduslikus seisus äriühingutele (nt sisereiting samaväärne reitinguga Baa1/BBB+), millel on mõistlik tähtaeg ja piisavad kaitseklauslid.

„D“ See reitinguklass kajastab (peale sellel tasandil algselt heaks kiidetud laenude) piiripealset riskipositsiooni, mille riskiprofiil on pank üldiselt heaks kiitnud. Selle olulise erinevuse kajastamiseks kasutatakse laenude reitinguklasside määramisel alamliigitusi D+ ja D–.

„E“ See laenu reitinguklass hõlmab laenusid, mille riskiprofiil on üldiselt aktsepteeritud suurema riskiga. Sii kuuluvad laenud, millega nende kestuse jooksul on esinenud tõsisemaid probleeme ja mille kahjumiseminekut ei saa välistada. Seetõttu jälgitakse neid laene tähelepanelikult ja pingsalt. Alamklassid E+ ja E– tähistavad nimetatud jälgimise intensiivsust, kusjuures E– reitinguga tehingud on olukorras, kus suure tõenäosusega ei suudeta tulevikus laenude teenindamisel tähtaegadest kinni pidada ning seetõttu on nõutav mingisugune võla restruktureerimine, mis võib kaasa tuua väärtuse langusest tingitud kahju.

„F“ F (probleemsed) tähistab laenusid, millega kaasnevad aktsepteerimatud riskid. F– reitinguga laenud võivad tuleneda ainult pooleliolevatest tehingutest, mille puhul on pärast allakirjutamist esinenud ettenägematuid, erakorralisi ja drastilisi negatiivseid asjaolusid. Kõigile tehingutele, millest rahastule tuleneb põhisumma kaotus, määratakse reitinguklassiks F, ja neile tehakse konkreetne eraldis.

Punktis 3.2.3.3 esitatud tabelis on näidatud rahastu laenuportfelli krediitkvaliteedi analüüs, mis põhineb eespool kirjeldatud laenu reitinguklassidel.

## 3.2.3.2 Laenude andmisest tuleneva krediidiriski positsiooni analüüs

Alljärgnevas tabelis on näidatud allakirjutatud (väljamakstud ja väljamaksmata) laenudest ja ettemaksetest tulenev maksimaalne krediidiriski positsioon (bilansiline netojääkmaksumus) laenuvõtjate liikide lõikes, võttes arvesse tagatiseandjate antud tagatise.

Seisuga 31.12.2024 (tuhandetes eurodes)	Tagatisega	Tagatiseta	Kokku	Osakaal väljamakstud kogusummast
Finantseerimisasutused	45 015	879 963	924 978	62 %
Äriühingud	164 680	193 836	358 516	24 %
Avaliku sektori asutused	–	–	–	0 %
Riigid	–	214 554	214 554	14 %
<b>Kokku välja makstud</b>	<b>209 695</b>	<b>1 288 353</b>	<b>1 498 048</b>	<b>100 %</b>
<b>Väljamaksmata</b>	<b>42 259</b>	<b>615 650</b>	<b>657 909</b>	
<b>Väljamakstud ja väljamaksmata vahendid kokku</b>	<b>251 954</b>	<b>1 904 003</b>	<b>2 155 957</b>	

Seisuga 31.12.2023 (tuhandetes eurodes)	Tagatisega	Tagatiseta	Kokku	Osakaal väljamakstud kogusummast
Finantseerimisasutused	54 290	952 740	1 007 030	60 %
Äriühingud	155 653	293 302	448 955	27 %
Avaliku sektori asutused	15 138	–	15 138	1 %
Riigid	–	212 189	212 189	13 %
<b>Kokku välja makstud</b>	<b>225 081</b>	<b>1 458 231</b>	<b>1 683 312</b>	<b>100 %</b>
<b>Väljamaksmata</b>	<b>43 200</b>	<b>820 854</b>	<b>864 054</b>	
<b>Väljamakstud ja väljamaksmata vahendid kokku</b>	<b>268 281</b>	<b>2 279 085</b>	<b>2 547 366</b>	

Laenuvõtjate ja tagatise andjate jälgimine ning projektidega seonduv finants- ja lepinguline järelevalve on portfelli valitsemise ja seire direktoraadi ülesanne. Seega on rahastu antud laenude, laenuvõtjate ja tagatiseandjate krediitvõimelisus pideva jälgimise all. Neid jälgitakse vähemalt kord aastas, kuid vajaduse korral ka sagedamini, ning krediidisündmuse toimumisel. Eelkõige uurib portfelli valitsemise ja seire direktoraat, kas lepingulistest õigustest on kinni peetud, ja võtab meetmeid krediitdireitingu langetamise ja/või lepinguliste kohustuste mittetäitmise heastamiseks. Kui krediidiriski suunised seda nõuavad, võetakse riskimaandamise meetmeid. Kui tuleb uuendada väljaantud laenude eest saadud pangatagatise, siis tagatakse, et need asendatakse või meetmed võetakse õigeaegselt.

## 3.2.3.3 Krediidikvaliteedi analüüs laenuvõtjate liikide lõikes

Järgmistes tabelites on näidatud rahastu laenuportfelli (31. detsembri 2024. aasta ja 31. detsembri 2023. aasta seisuga) krediidikvaliteedi analüüs, mis on koostatud laenude reitinguklassidesse määramise rakenduste abil, võttes aluseks allkirjutatud (väljamakstud ja väljamaksmata) laenudest tuleneva riskipositsiooni.

Seisuga 31.12.2024 (tuhandetes eurodes)		Kõrge reiting	Standardne reiting	Min aktsep- teeritav risk	Kõrge risk	Reiting puudub*	Kokku	Osakaal
		A kuni B–	C	D+	D– ja sellest madalam			
Laenuvõtja	Finantseerimisasutused	234 681	299 526	218 172	387 621	–	1 140 000	53 %
	Äriühingud	41 934	3 318	–	189 403	195 031	429 686	20 %
	Avaliku sektori asutused	–	–	–	–	–	–	0 %
	Riigid	51 820	2 929	22 375	509 147	–	586 271	27 %
<b>Kokku</b>		<b>328 435</b>	<b>305 773</b>	<b>240 547</b>	<b>1 086 171</b>	<b>195 031</b>	<b>2 155 957</b>	<b>100 %</b>

\* Õiglasest väärtuses muutustega läbi kasumiaruande kajastatavad laenuühingud.

Seisuga 31.12.2023 (tuhandetes eurodes)		Kõrge reiting	Standardne reiting	Min aktsep- teeritav risk	Kõrge risk	Reiting puudub*	Kokku	Osakaal
		A kuni B–	C	D+	D– ja sellest madalam			
Laenuvõtja	Finantseerimisasutused	270 520	276 133	268 648	508 180	–	1 323 481	52 %
	Äriühingud	51 505	53	564	347 992	194 441	594 555	23 %
	Avaliku sektori asutused	–	15 138	–	–	–	15 138	1 %
	Riigid	50 858	2 164	12 907	548 263	–	614 192	24 %
<b>Kokku</b>		<b>372 883</b>	<b>293 488</b>	<b>282 119</b>	<b>1 404 435</b>	<b>194 441</b>	<b>2 547 366</b>	<b>100 %</b>

\* Õiglasest väärtuses muutustega läbi kasumiaruande kajastatavad laenuühingud.

## 3.2.3.4 Laenude ja ettemaksete riskikontsentratsioonid

## 3.2.3.4.1 Geograafiline analüüs

Rahastu laenuportfelli kuuluvad laenud jagunevad laenuvõtja riigi põhjal geograafiliselt järgmiselt (tuhandetes eurodes):

Laenuvõtja riik	31.12.2024	31.12.2023
Keenia	246 455	248 823
Egiptus	224 074	260 529
Nigeeria	119 847	218 521
Etioopia	117 954	121 126
Togo	91 324	80 267
Mauritius	86 850	84 331
Sambia	84 336	66 947
Piirkondlik (AKV)	75 060	86 505
Barbados	67 426	72 036
Rwanda	67 061	71 525
Kamerun	58 577	48 616
Uganda	37 062	33 365
Zimbabwe	35 885	35 546
Kongo (Demokraatlik Vabariik)	23 820	29 803
Uus-Kaledoonia	21 166	26 425
Senegal	18 052	28 729
Tansaania	16 233	21 394
Benin	16 208	16 742
Dominikaani Vabariik	11 006	16 768
Guinea	10 337	12 926
Madagaskar	9 122	9 287
Mauritaania	8 717	9 374
Côte d'Ivoire'i Vabariik	7 440	9 644
Mali	5 707	8 158
Eswatini	5 673	6 453
Kaimanisaared	5 588	6 575
Seišellid	5 018	2 037
Saint Lucia	4 864	4 565
Malawi	3 586	6 476
Cabo Verde	3 318	6 254
Mosambiik	3 126	5 142
Burkina Faso	2 348	4 389
Mikroneesia	2 062	2 342
Ghana	1 304	4 074
Prantsuse Polüneesia	1 193	1 838
Samoa	198	344
Haiti	51	121
Jamaica	–	15 138
Vanuatu	–	177
<b>Kokku</b>	<b>1 498 048</b>	<b>1 683 312</b>

## 3.2.3.4.2 Majandussektori analüüs

Järgmises tabelis on analüüsitud rahastu laenuportfelli laenuvõtja majandussektori järgi. Tehinguid, mis jõuavad lõpliku laenuvõtjani läbi finantsvahendajate, kajastatakse „Teenindussektor jm“ all (tuhandetes eurodes).

Laenuvõtja majandussektor	31.12.2024	31.12.2023
Finantsteenused	924 947	1 012 001
Avalik haldus	214 554	212 189
Elektrienergia	170 632	187 701
Kemikaalid	81 046	91 786
Tervishoid	36 833	36 833
Äriteenused, IT ja meedia	33 926	33 638
Ravimid ja meditsiinivahendid	13 227	18 526
Kapitalikaubad	7 244	4 103
Metallid ja kaevandamine	7 157	7 236
Reguleeritavad võrgustikud	5 441	–
Jäätmete taaskasutamine ja ringlussevõtt	3 041	3 802
Telekommunikatsioon	–	60 182
Õhu- ja meretransporditaristu	–	15 138
Mitmesugused kommunaalteenused	–	177
<b>Kokku</b>	<b>1 498 048</b>	<b>1 683 312</b>

## 3.2.3.5 Iga sisemise riskireitingu krediidiriski positsioon

EIP kasutab Basel III põhimõtetele põhineva sisereitingute meetodika kohast sisereitingute meetodikat. Enamikule rahastu vastaspooltele on antud sisereiting selle meetodika alusel. Järgmises tabelis on esitatud rahastu laenuportfelli jaotus vastavalt laenuvõtjate ja tagatiseandjate sisereitingule, kui see on olemas, olenevalt sellest, kumma oma on parem. Juhul kui sisereiting ei ole teada, on esitatud välisreiting.

Tabelis on kajastatud nii allakirjutatud (väljamakstud kui ka väljamaksmata) riskipositsioonid kui ka kaalutud riskipositsioonid. Need on saadud vastavalt sisemetoodikale, mida rahastu kasutab liimiidi juhtimiseks.

2024						
(tuhandetes eurodes)	Moody'se ekvivalent-reiting	12 kuu eeldatav krediidi-kahju	Kogu eluea eeldatava krediidi-kahju allahindlus varade puhul, mille väärtus pole krediidiriski tõttu langenud	Kogu eluea eeldatava krediidi-kahju allahindlus varade puhul, mille väärtus on krediidiriski tõttu langenud	Õiglasest väärtuses muutustega läbi kasumiaruande	Kokku
<b>Laenud ja ettemaksed amortiseeritud väärtuses</b>						
Sisereiting 1 – minimaalne krediidirisk	Aaa	–	38 896	–	–	38 896
Sisereiting 2 – väga väike krediidirisk	Aa1–Aa3	67 436	–	–	–	67 436
Sisereiting 3 – väike krediidirisk	A1–A3	10 501	–	–	–	10 501
Sisereiting 4 – keskmine krediidirisk	Baa1–Baa3	246 650	–	3 041	–	249 691
Sisereiting 5 – majanduslikult kehvast olukorras olev vastaspool	Ba1–Ba3	66 050	–	–	–	66 050
Sisereiting 6 – suur krediidirisk	B1–B3	588 657	29 996	16 233	–	634 886
Sisereiting 7 – väga suur krediidirisk	Alla Caa1	74 924	229 726	–	–	304 650
Sisereiting 8 – makseviivitusega vastaspool	Alla Caa1, kuid makseviivitu	–	–	22 307	–	22 307
<b>Laenud ja ettemaksed õiglasest väärtuses muutustega läbi kasumiaruande</b>		–	–	–	200 677	200 677
<b>Kahju allahindluse ja õiglase väärtuse korrigeerimine</b>		–9 675	–12 576	–12 431	–62 364	–97 046
<b>Laenude ja ettemaksete bilansiline jääkmaksumus</b>		1 044 543	286 042	29 150	138 313	1 498 048
<b>Siduvad laenuandmiskohustused</b>						
Sisereiting 2 – väga väike krediidirisk	Aa1–Aa3	86 796	–	–	–	86 796
Sisereiting 4 – keskmine krediidirisk	Baa1–Baa3	10 000	–	–	–	10 000
Sisereiting 5 – majanduslikult kehvast olukorras olev vastaspool	Ba1–Ba3	81 500	–	–	–	81 500
Sisereiting 6 – suur krediidirisk	B1–B3	20 000	270 990	–	–	290 990
Sisereiting 7 – väga suur krediidirisk	Alla Caa1	12 500	11 329	–	–	23 829
Sisereiting 8 – makseviivitusega vastaspool	Alla Caa1, kuid makseviivitu	–	–	111 000	–	111 000
Sisereitinguta*		15 445	–	–	–	15 445
<b>Laenud ja ettemaksed õiglasest väärtuses muutustega läbi kasumiaruande</b>		–	–	–	56 669	56 669
<b>Kahju allahindluse ja õiglase väärtuse korrigeerimine</b>		–1 491	–16 829	–	–	–18 320
<b>Siduvate laenuandmiskohustuste bilansiline jääkmaksumus</b>		224 750	265 490	111 000	56 669	657 909

\* Agendilepingud, mille puhul aruandekuupäeva seisuga alusvara ei ole.

## 3.2.3.5 Iga sisemise riskireitingu krediidiriski positsioon (järg)

(tuhandetes eurodes)	Moody'se ekvivalent-reiting	2023				Kokku
		12 kuu eeldatav krediidi-kahju	Kogu eluea eeldatava krediidi-kahju allahindlus varade puhul, mille väärtus pole krediidiriski tõttu langenud	Kogu eluea eeldatava krediidi-kahju allahindlus varade puhul, mille väärtus on krediidiriski tõttu langenud	Õiglasest väärtuses muutustega läbi kasumiaruande	
<b>Laenud ja ettemaksed amortiseeritud väärtuses</b>						
Sisereiting 1 – minimaalne krediidirisk	Aaa	–	47 534	–	–	47 534
Sisereiting 2 – väga väike krediidirisk	Aa1–Aa3	72 051	–	–	–	72 051
Sisereiting 3 – väike krediidirisk	A1–A3	10 428	–	–	–	10 428
Sisereiting 4 – keskmine krediidirisk	Baa1–Baa3	33 439	263 036	3 802	–	300 277
Sisereiting 5 – majanduslikult kehvast olukorras olev vastaspool	Ba1–Ba3	75 418	–	–	–	75 418
Sisereiting 6 – suur krediidirisk	B1–B3	533 775	206 438	20 349	–	760 562
Sisereiting 7 – väga suur krediidirisk	Alla Caa1	77 010	246 682	–	–	323 692
Sisereiting 8 – makseviivitusega vastaspool	Alla Caa1, kuid makseviivitu sega	–	–	17 860	–	17 860
<b>Laenud ja ettemaksed õiglasest väärtuses muutustega läbi kasumiaruande</b>		–	–	–	182 080	182 080
<b>Kahju allahindluse ja õiglase väärtuse korrigeerimine</b>		–10 964	–24 674	–14 976	–55 976	–106 590
<b>Laenude ja ettemaksete bilansiline jääkmaksumus</b>		791 157	739 016	27 035	126 104	1 683 312
<b>Siduvad laenuandmiskohustused</b>						
Sisereiting 2 – väga väike krediidirisk	Aa1–Aa3	86 796	–	–	–	86 796
Sisereiting 3 – väike krediidirisk	A1–A3	1 687	–	–	–	1 687
Sisereiting 4 – keskmine krediidirisk	Baa1–Baa3	10 000	–	–	–	10 000
Sisereiting 5 – majanduslikult kehvast olukorras olev vastaspool	Ba1–Ba3	82 770	–	–	–	82 770
Sisereiting 6 – suur krediidirisk	B1–B3	327 995	45 990	–	–	373 985
Sisereiting 7 – väga suur krediidirisk	Alla Caa1	28 089	30 537	–	–	58 626
Sisereiting 8 – makseviivitusega vastaspool	Alla Caa1, kuid makseviivitu sega	–	50 000	111 000	–	161 000
Sisereitinguta*		39 940	–	–	–	39 940
<b>Laenud ja ettemaksed õiglasest väärtuses muutustega läbi kasumiaruande</b>		–	–	–	68 288	68 288
<b>Kahju allahindluse ja õiglase väärtuse korrigeerimine</b>		–2 715	–16 323	–	–	–19 038
<b>Siduvate laenuandmiskohustuste bilansiline jääkmaksumus</b>		574 562	110 204	111 000	68 288	864 054

\* Agendilepingud, mille puhul aruandekuupäeva seisuga alusvara ei ole.

## 3.2.3.6 Maksetähtaja ületanud ja langenud väärtusega laenud

Laenude hilinenud tagasimaksete summad tehakse kindlaks, neid jälgitakse ja nende kohta antakse aru pangas kehtestatud „Finantsjärelvalve suunistes ja korras“ sätestatud korra kohaselt. See kord on kooskõlas hea pangandustavaga ja seda kohaldatakse kõigi EIP hallatavate laenude suhtes.

Jälgimise käigus tagatakse, et i) tähtjaks tasumata jäänud summad avastatakse ja neist teatatakse vastutavale talitusele lühikese tähtaja jooksul; ii) suure mõjuga juhtumid suunatakse viivitamata edasi asjakohasele tegevus- ja otsustamistasandile; iii) rahastu juhtkonnale antakse korrapäraselt aru üldseisu kohta.

Maksetähtaja ületanud ja langenud väärtusega laenudest ja ettemaksetest tulenevaid võlgnevusi saab analüüsida järgmiselt (tuhandetes eurodes).

	Laenud ja ettemaksed 31.12.2024	Laenud ja ettemaksed 31.12.2023
<b>Bilansiline jääkmaksumus</b>	<b>1 498 048</b>	<b>1 683 312</b>
<b>Kogu eluea eeldatava krediitkahju allahindlus varade puhul, mille väärtus on krediidiriski tõttu langenud</b>		
Brutosumma	22 307	17 860
Kahju allahindlus väärtuse languse tõttu	-12 431	-14 976
<b>Kogu eluea eeldatava krediitkahju allahindluse bilansiline jääkmaksumus varade puhul, mille väärtus on krediidiriski tõttu langenud</b>	<b>9 876</b>	<b>2 884</b>
<b>Tähtjaks tasumata, kuid krediidiriski tõttu langemata väärtusega</b>		
<b>Tähtaeg on ületatud:</b>		
0–30 päeva	229	–
30–90 päeva	26	23
90–180 päeva	–	315
üle 180 päeva	25	–
<b>Tähtjaks tasumata, kuid krediidiriski tõttu langemata väärtusega laenude ja nõuete bilansiline jääkmaksumus</b>	<b>280</b>	<b>338</b>
<b>Tähtjaks tasutud ning krediidiriski tõttu langemata väärtusega laenude ja nõuete bilansiline jääkmaksumus</b>	<b>1 487 892</b>	<b>1 680 090</b>
<b>Laenude ja nõuete bilansiline jääkmaksumus kokku</b>	<b>1 498 048</b>	<b>1 683 312</b>

**3.2.3.7 Eeldatava krediidikahju tundlikkus tulevaste majandustingimuste suhtes (tuhandetes eurodes)**

Eeldatav krediidikahju on tundlik tulevikku suunatud stsenaariumide koostamisel tehtavate hinnangute ja eelduste suhtes. EIP viib läbi oma oluliste varaklasside puhul kajastatud eeldatava krediidikahju tundlikkusanalüüsi.

Tulevaste majandustingimuste prognoose (makromajanduslike stsenaariumide kaudu) kasutatakse prognoosimismudelil, mille põhjal koostatakse tingimuslikud riskiparameetrid, mida omakorda kasutatakse kahju allahindluse arvutamiseks.

Stsenaariumid on tuletatud SKP muutustest, mis on majandustegevuse peamine näitaja. Reaalse SKP muutusi kalibreeritakse, et korrata selle muutuja varasemat volatiilsust. Peale selle kasutatakse SKP muutuste ulatuse ja püsivuse täpsustamiseks vajaduse korral eksperdihinnangud. Selle tulemusel tehakse kindlaks muutused koos võimaliku halvenemisega, et määrata muutuste mõju aja jooksul. Iga stsenaariumi tõenäosus määratakse kindlaks turu (volatiilsuse) näitajate ning siseselt väljatöötatud näitajate/indeksite põhjal, mida ebakindluse määramiseks aja jooksul järjepidevalt kasutatakse. Positiivsete ja negatiivsete muutuste kaalutegurid sõltuvad majanduses esinevate riskide tasakaalust; viimases analüüsis kohaldati kvartaliprognoside suhtes negatiivsete ja positiivsete muutuste mõju arvestamisel vastavalt tõenäosusi 40 % ja 5 %.

Alljärgnevas tabelis on esitatud laenude ja ettemaksetega seotud kahju allahindlus 1. ja 2. etapis. Iga tulevikku suunatud stsenaariumit (st lähte-, positiivset ja negatiivset stsenaariumit) kaaluti 100 %, selle asemel et kaaluda kõiki kolme stsenaariumit stsenaariumi tõenäosusega.

(tuhandetes eurodes)	2024		
	Positiivne stsenaarium	Lähtestsenaarium	Negatiivne stsenaarium
Brutoriskipositsioon	1 851 153	1 851 153	1 851 153
Kahju allahindlus	28 883	30 301	31 819
(tuhandetes eurodes)	2023		
	Positiivne stsenaarium	Lähtestsenaarium	Negatiivne stsenaarium
Brutoriskipositsioon	2 258 365	2 258 365	2 258 365
Kahju allahindlus	45 603	51 610	58 857

**3.2.3.8 Laenutingimuste läbivaatamine ja laenude restruktureerimine makseraskuste korral**

EIP käsitleb makseraskuste tõttu restruktureeritud laenudena (st laenud, võlaväärtpaberid ja siduvad laenuandmiskohustused) selliseid laene, millele on laiendatud makseraskuste tõttu restruktureerimise meetmeid. Makseraskuste tõttu restruktureerimise meetmed hõlmavad soodustingimusi, mida EIP otsustab pakkuda võlgnikule, kelle puhul leitakse, et ta ei suuda oma finantsraskuste tõttu täita lepingujärgseid või teenindamise tingimusi, eesmärgiga võimaldada võlgnikul võlga teenindada või lepingut täielikult või osaliselt refinantseerida. Riskipositsioone käsitatakse makseraskuste tõttu restruktureerituna siis, kui on pakutud soodustingimusi, olenemata sellest, kas mingid summad on tähtjaks tasumata või kas riskipositsioon liigitatakse makseviivituses olevaks. Riskipositsioone ei käsitata makseraskuste tõttu restruktureerituna juhul, kui võlgnik ei ole finantsraskustes.

Tavapärase äritegevuse käigus oleks kõnealuste laenude halvenemine avastatud panga suuniste sätete ja menetluste abil ning laene oleks enne laenutingimuste läbivaatamist jälgitud. Pärast laenutingimuste läbivaatamist jätkaks EIP selliste laenude tähelepanelikku jälgimist. Kui finantsinstrumendi väärtus krediidiriski tõttu väheneks, paigutatakse see 3. etappi. Laenu jälgitakse regulaarselt kooskõlas panga raamistikuga.

Oma restruktureerimistegevuse raames rakendas EIP aruandeperioodil muu hulgas järgmisi makseraskuste tõttu restruktureerimise meetmeid ja viise: laenude tähtaja pikendamine, ainult põhiosa tagasimaksete edasilükkamine, põhiosa tagasimaksete ja intressimaksete edasilükkamine, oluliste lepingutingimuste rikkumine ning viiviste kapitaliseerimine.

## 3.2.3.8 Laenuitingumuste läbivaatamine ja laenude restruktureerimine makseraskuste korral (järg)

Järgmises tabelis on kajastatud tehingud, mille suhtes rakendatakse makseraskuste tõttu restruktureerimise meetmeid.

(tuhandetes eurodes)	31.12.2024		31.12.2023	
	Nõuete- kohaselt teenindatavad laenud	Viivislaenud	Nõuete- kohaselt teenindatavad laenud	Viivislaenud
Lepingute arv, mille suhtes kohaldatakse makseraskuste tõttu restruktureerimist	3	7	13	6
Bilansilised väärtused (sh intress ja võlgnevused)	60 223	35 718	112 554	46 432
Kajastatud eeldatava krediidikahju allahindlus	622	11 156	1 654	22 151
Intressitulu lepingutest, mille suhtes kohaldatakse makseraskuste tõttu restruktureerimist	3 353	1 717	8 594	1 776

## Makseraskuste tõttu restruktureerimise meetmed

(tuhandetes eurodes)	31.12.2023	Tähtaja pikendamine	Põhiosa tagasimaksete ja intressimaksete edasilükkamine	Oluliste lepingutingimuste rikkumine	Muu	Lepingu- kohased tagasimaksed, lõpetamine ja/või mahakandmine	31.12.2024
Finantseerimisasutused	68 355	–	–	10 472	–	–56 445	22 382
Äriühingud	90 631	–	–	–	–	–17 072	73 559
<b>Kokku</b>	<b>158 986</b>	<b>–</b>	<b>–</b>	<b>10 472</b>	<b>–</b>	<b>–73 517</b>	<b>95 941</b>

## 3.2.5 Rahast ja raha ekvivalentidest tulenev krediidirisk

Kasutada olevaid vahendeid investeeritakse kooskõlas rahastu lepinguliste väljamaksekohustuste ajagraafikuga. 31. detsembri 2024. aasta ja 31. detsembri 2023. aasta seisuga olid investeeringud pangahoiuste, hoiusesertifikaatide ja kommertsväärtpaberite vormis.

Heakskiidetud üksustelt nõutakse samasugust reitingut kui EIP rahahalduse investeeringute suhtes kohaldatav lühi- ja pikaajaline reiting. Juhul kui krediidireitingu on andnud rohkem kui üks reitinguagentuur ja nende antud reitingud on erinevad, lähtutakse madalaimast reitingust. Iga heakskiidetud panga puhul on maksimaalne lubatud limiit praegu 50 000 000 eurot (viiskümmend miljonit eurot). Erand on tehtud pangale Société Générale S. A., kus rahastul on hoiukontod jooksvate tehingute jaoks. Société Générale S. A. lühiajaline krediidilimiit 31. detsembri 2024. aasta ja 31. detsembri 2023. aasta seisuga oli 110 000 000 eurot (sada kümme miljonit eurot). Suurem limiit on ette nähtud hoiukontodel jooksvate tehingute tegemiseks hoitavatele rahasummadele ning rahahalduse portfelli kuuluvatele, osutatud vastaspoole välja antud instrumentidele.

3 Kõik investeeringud on tehtud heakskiidetud majandusüksustesse ja nende lõpptähtaeg on kuni kolm kuud alates väärtuspäevast. Volitajaile on teatatud kõigist krediidiriski positsioonide ülemmäära rikkumistest. 31. detsembri 2024. aasta ja 31. detsembri 2023. aasta seisuga oli rahastu likviidsete varade portfelli kuuluvate tähtjaliste hoiuste, kommertsväärtpaberite ja sularaha reiting arvelduspäeval samaväärne vähemalt reitinguga P-2 (Moody's).

Järgmises tabelis on näidatud raha ja raha ekvivalentide seis koos kogunenud intressidega (tuhandetes eurodes):

Minimaalne lühiajaline krediidireiting  (Moody's)	Minimaalne pikaajaline krediidireiting  (Moody's)	31.12.2024		31.12.2023	
P-1	Aaa	124 532	8 %	140 592	10 %
P-1	Aa1	173 639	11 %	–	0 %
P-1	Aa2	–	0 %	29 951	2 %
P-1	Aa3	149 239	9 %	89 682	7 %
P-1	A1	309 342	19 %	360 831	26 %
P-1	A2	280 035	17 %	204 179	15 %
P-1	A3	367 211	22 %	346 275	25 %
P-2	A3	154 829	9 %	205 314	15 %
P-2	Baa1	79 777	5 %	–	0 %
<b>Kokku</b>		<b>1 638 604</b>	<b>100 %</b>	<b>1 376 824</b>	<b>100 %</b>

### 3.2.6 Tuletisinstrumentidest tulenev krediidirisk

#### 3.2.6.1 Tuletisinstrumentide krediidiriski põhimõtted

Tuletisinstrumentide puhul kujutab krediidirisk endast kahjumit, mida üks pool kannaks, kui tehingu vastaspool ei suuda oma lepingulisi kohustusi täita. Tuletisinstrumentidega seonduv krediidirisk erineb sõltuvalt mitmest tegurist (nagu intressimäärad ja valuutakursid) ning üldiselt vastab see vaid väiksele osale nende tinglikust väärtusest.

Rahastu võib oma tavapärase tegevuse raames sõlmida vahetuslepinguid eesmärgiga maandada riske, mis seonduvad konkreetsete laenuhingutega, või valuuta forvardlepinguid eesmärgiga maandada riske, mis seonduvad tema valuutaposisioonidega, mis on nomineeritud muudes aktiivselt kaubeldavates valuutades kui eurodes. EIP teeb kõik vahetustehingud väliste vastaspooltega. Vahetustehingud lähtuvad samadest vahetuslepingute raamlepingutest ja lisadest osaluse kohta krediidiriski kahjude katmisel, millele EIP ja tema välised vastaspoolad on alla kirjutanud.

#### 3.2.6.2 Tuletisinstrumentide krediidiriski hindamine

Kõiki seoses rahastuga tehtud EIP vahetustehinguid käsitletakse samas lepingulises raamistikus ja sama meetodika kohaselt, mida EIP kasutab enda jaoks tuletisinstrumente omandades. Eeskätt määrab EIP vahetustehingute vastaspoolte aktsepteeritavuse kindlaks samade aktsepteeritavustingimuste põhjal, mida ta kasutab üldiselt oma vahetustehingute puhul.

EIP kasutab vahetustehingute ja tuletisinstrumentidega tehtavate tehingutega seonduva krediidiriski positsiooni hindamiseks lühiajalise tagamata riskipositsiooni ja potentsiaalse tulevase riskipositsiooni aruandluse ja tehingulimiitide kontrolli meetodit. Kõnealustes parameetrites võetakse täielikult arvesse rahastuga seonduvaid tuletisinstrumente.

Rahastu sõlmib lühiajalisi valuutavahetuslepinguid (edaspidi „välisvaluuta vahetustehingud“) muus valuutas kui euro antud laenude tagasimaksete valuutariski maandamiseks. Välisvaluuta vahetustehingud on kuni kolmekuulise lõpptähtajaga ja neid pikendatakse korrapäraselt. Välisvaluuta vahetustehingute tinglik väärtus oli 31. detsembri 2024. aasta seisuga 1 330,0 miljonit eurot (31. detsembri 2023. aasta seisuga 1 640,0 miljonit eurot). Välisvaluuta vahetuslepingute õiglase väärtus 31. detsembri 2024. aasta seisuga oli – 38,9 miljonit eurot (31. detsembri 2023. aasta seisuga 45,8 miljoni eurot).

Rahastu sõlmib erinevate valuutade intressimäära vahetuslepinguid, et maandada muus valuutas kui euro antud laenude tagasimaksete valuutariski. Erinevate valuutade intressimäära vahetuslepingud on pika lõpptähtajaga. Välisvaluuta vahetustehingute tinglik väärtus oli 31. detsembri 2024. aasta seisuga 33,1 miljonit eurot (31. detsembri 2023. aasta seisuga 43,3 miljonit eurot). Välisvaluuta vahetuslepingute õiglase väärtus 31. detsembri 2024. aasta seisuga oli 0,5 miljonit eurot (31. detsembri 2023. aasta seisuga 10,0 miljoni eurot).

### 3.2.7 Likviidsete finantsvaradega seotud krediidirisk

Likviidsete varade portfelli kuulusid eranditult riiklike üksuste, pankade ja muude üksuste emiteeritud kommertsväärtpaberid, mille tähtaeg on üle kolme kuu. Kõlblikud emitendid on ELi liikmesriigid, nende ametiasutused, pangad ja muud üksused. Iga heakskiidetud emitendi puhul on maksimaalne lubatud limiit 50 000 000 eurot (viiskümmend miljonit eurot). Olenevalt likviidsusvajadustest saaks investeeringuid teha ka keskmise pikkusega ja pikaajalistesse võlakirjadesse. 31. detsembri 2023. aasta ja 31. detsembri 2024. aasta seisuga likviidseid finantsvarasid polnud.

### 3.3 Likviidsusrisk

Likviidsusrisk on risk, et üksus ei suuda rahastada varade soetamist ja õigeaegselt täita oma kohustusi, ilma et sellega kaasneks vastuvõetamatut kahju. Likviidsusrisi võib veel jagada rahastamise likviidsusriskiks ja turu likviidsusriskiks.

Rahastamise likviidsusrisk on seotud riskiga, et üksus ei suuda refinantseerida oma bilansi varade poolt ega täita oma maksekohustusi täielikult hõlpsasti kättesaadavatest likviidsetest vahenditest. Turu likviidsusrisk on üksuse positsioonide majandusliku väärtuse või nendest saadava tulu volatiilsus, mis tuleneb üksuse võimalikust suutmatusest teha tehingut, mille eesmärk on tasakaalustada, kõrvaldada või vähendada selliseid avatud positsioone mõistlike turuhindadega.

#### 3.3.1 Likviidsusrisi juhtimine

Rahastut on peamiselt rahastatud liikmesriikide iga-aastastest osamaksudest ja rahastu tehingutest tulenevatest tagasimaksetest. Vastavalt nõukogu otsusele (EL) 2020/2233 võetakse AKV riikide investeerimisrahastu raames tagasisaadavad vahendid kasutusele naabruspiirkonna, arengu- ja rahvusvahelise koostöö instrumendi raamistikus. Kõnealuste tagasisaadavate vahendite kättesaadavus sõltub aga rahastu piisava likviidsustaseme säilitamisest.

Oma rahastamisrisi juhtimiseks koostab rahastu netolikiidsusvajaduse kava. Selleks et likviidsusrisi veelgi minimeerida, on rahastul likviidsusreserv, mis on igal ajal piisav prognoositavate väljamaksete katmiseks, millest EIP laenude osakond korrapäraselt teatab. Vahendid investeeritakse raha- ja võlakirjaturgudele pankadevaheliste hoiuste ja muude lühiajaliste finantsinstrumentide vormis, võttes arvesse rahastu väljamaksekohustusi. Rahastu likviidseid varasid haldab panga rahavoogude juhtimise osakond, pidades silmas vajadust säilitada rahastu kohustuste täitmiseks vajalik likviidsus.

Tasub rõhutada, et kapitali juhitakse üksnes likviidsuse seisukohast, nagu eespool kirjeldatud.

Kooskõlas *front office*'i ja *back office*'i ülesannete lahususe põhimõttega kuuluvad nende varade investeerimisega seotud arveldustoimingud EIP tehingute planeerimise ja arvelduste osakonna vastutusalasse. Vastaspoolte ja raha investeerimise limiitide heakskiitmine ning nimetatud limiitidest kinnipidamise jälgimine kuulub aga panga riski- ja vastavusosakonna vastutusalasse.

#### 3.3.2 Likviidsusriskide hindamine

Käesoleva punkti tabelites esitatakse rahastu finantskohustiste jaotus bilansipäeva ja lepingulise lõpptähtpäevani jäänud tähtaegade kaupa (diskonteerimata rahavood).

Rahastule kuulub järgmisi kohustisi muude kui tuletisinstrumentide näol: allkirjutatud laenulepingute alusel antud laenude väljamaksmata summad, kapitali märkimise / investeerimislepingute alusel väljamaksmisele kuuluvate summade väljamaksmata osad, väljamaksmata laenu tagatised ning intressitoetuste ja tehnilise abi väljamaksmata summad.

Rahastust antud laenude väljamaksmisele on kehtestatud tähtaeg, kuid väljamaksete aeg ja summa sõltub aluseks olevate investeerimisprojektide edenemisest. Kuna rahastu annab laenusid võrdlemisi kiiresti muutavas keskkonnas, on väljamaksmise ajakava väga ebakindel.

Kapitaliinvesteeringud tehakse kohe pärast seda, kui fondivalitseja, võttes arvesse investeerimistegevuse edusamme, esitab kehtiva fondikapitali nõude. Krediidid kasutuselevõtu tähtaeg on tavaliselt kolm aastat, mida sageli pikendatakse ühe või kahe aasta võrra. Mõned väljamaksed ületavad kasutuselevõtu tähtaja ja nendega seotud kohustusi ei täideta kuni kõigi fondi aluseks olevate investeeringute tegemiseni, kuna mõnikord ei piisa fondi likviidsusest tasudest ja muudest kuludest tulenevate maksekohustuste täitmiseks.

Tagatiste suhtes konkreetseid väljamaksekohustusi ei ole, välja arvatud juhtudel, kui tagatis välja nõutakse. Tagatiste suurust vähendatakse vastavalt tagatud laenude tagasimaksmise ajakavale.

Intressitoetustega seotud väljamaksed tulenevad panga omavahenditest rahastatavatest subsideeritud laenudest. Seetõttu kajastab aruande rida „Intressitoetustega seotud väljamaksekohustused“ ainult nende laenudega seotud kohustusi, mitte aga väljamaksmata intressitoetuste kogusummat. Intressitoetuste väljamaksmise ajakava on sama ebakindel kui laenude puhul.

Tabelis „Muudest kui tuletisinstrumentidest tulenevate finantskohustiste tähtajaline jaotus“ esitatud tehnilise abi väljamaksekohustustega seotud „Väljamaksete nominaalne brutosumma“ kajastab sõlmitud tehnilise abi lepingute väljamaksmata osa. Väljamaksmise ajakava on väga ebakindel. Vahemikku „3 kuud või vähem“ liigitatud väljamaksete näitaja puhul on tegemist aruandepäeva seisuga tasumata arvete summaga.

Muudest kui tuletisinstrumentidest tulenevad finantskohustised, mille lepingulist tähtaega ei ole kindlaks määratud, on kajastatud real „Tähtajatud“. Kulukohustused, mille alusel on aruandepäevaks esitatud väljamaksetaotlus, liigitatakse vastavalt maksetähtajale.

Tuletisinstrumentidest tulenevate finantskohustiste tähtajaline jaotus põhineb vahetuslepingutest tulenevatel lepingulistel diskonteerimata rahavoogudel, sealhulgas erinevate valuutade intressimäärade vahetuslepingutel, lühiajalistel valuutavahetuslepingutel ja intressimäärade vahetuslepingutel.

Muudest kui tuletisinstrumentidest tulenevate finantskohustiste tähtajaline jaotus	3 kuud või vähem	Üle 3 kuu ja kuni 1 aasta	Üle 1 aasta ja kuni 5 aastat	Üle 5 aasta	Tähtajatud	Väljamaksete nominaalne brutosumma
<b>tuhandetes eurodes seisuga 31.12.2024</b>						
Väljamaksmata laenudega seotud väljamaksekohustused	80 913	20 208	–	–	575 108	676 229
Investeeringufondide ja aktsiate märkimisega seotud väljamaksekohustused	4 190	–	–	–	233 696	237 886
Muud (allakirjutatud, kuid väljaandmata tagatised, antud tagatised)	–	–	–	–	2 500	2 500
Intressitoetustega seotud väljamaksekohustused	–	–	–	–	334 754	334 754
Tehnilise abiga seotud väljamaksekohustused	1 859	–	–	–	18 341	20 200
<b>Kokku</b>	<b>86 962</b>	<b>20 208</b>	<b>–</b>	<b>–</b>	<b>1 164 399</b>	<b>1 271 569</b>

Muudest kui tuletisinstrumentidest tulenevate finantskohustiste tähtajaline jaotus	3 kuud või vähem	Üle 3 kuu ja kuni 1 aasta	Üle 1 aasta ja kuni 5 aastat	Üle 5 aasta	Tähtajatud	Väljamaksete nominaalne brutosumma
<b>(tuhandetes eurodes seisuga 31.12.2023)</b>						
Väljamaksmata laenudega seotud väljamaksekohustused	49 019	6 000	–	–	828 073	883 092
Investeeringufondide ja aktsiate märkimisega seotud väljamaksekohustused	–	–	–	–	297 534	297 534
Muud (allakirjutatud, kuid väljaandmata tagatised, antud tagatised)	–	–	–	–	47 749	47 749
Intressitoetustega seotud väljamaksekohustused	4 235	–	–	–	343 282	347 517
Tehnilise abiga seotud väljamaksekohustused	849	–	–	–	25 343	26 192
<b>Kokku</b>	<b>54 103</b>	<b>6 000</b>	<b>–</b>	<b>–</b>	<b>1 541 981</b>	<b>1 602 084</b>

Tuletisinstrumentidest tulenevate finantskohustiste tähtajaline jaotus	3 kuud või vähem	Üle 3 kuu ja kuni 1 aasta	Üle 1 aasta ja kuni 5 aastat	Üle 5 aasta	Laekumiste ja väljamaksete nominaalne brutosumma
<b>tuhandetes eurodes seisuga 31.12.2024</b>					
Erinevate valuutade intressimäära vahetuslepingud –	157	10 405	22 613	832	34 007
Erinevate valuutade intressimäära vahetuslepingud – väljamaksed	–87	–12 310	–24 852	–899	–38 148
Lühiajalised valuuta vahetuslepingud – laekumised	1 330 000	–	–	–	1 330 000
Lühiajalised valuuta vahetuslepingud – väljamaksed	–1 371 666	–	–	–	–1 371 666
<b>Kokku</b>	<b>–41 596</b>	<b>–1 905</b>	<b>–2 239</b>	<b>–67</b>	<b>–45 807</b>

Tuletisinstrumentidest tulenevate finantskohustiste tähtajaline jaotus	3 kuud või vähem	Üle 3 kuu ja kuni 1 aasta	Üle 1 aasta ja kuni 5 aastat	Üle 5 aasta	Laekumiste ja väljamaksete nominaalne brutosumma
<b>(tuhandetes eurodes seisuga 31.12.2023)</b>					
Erinevate valuutade intressimäära vahetuslepingud –	192	10 909	32 186	1 706	44 993
Erinevate valuutade intressimäära vahetuslepingud – väljamaksed	–90	–10 212	–23 783	–1 828	–35 913
Lühiajalised valuuta vahetuslepingud – laekumised	1 640 000	–	–	–	1 640 000
Lühiajalised valuuta vahetuslepingud – väljamaksed	–1 597 068	–	–	–	–1 597 068
<b>Kokku</b>	<b>43 034</b>	<b>697</b>	<b>8 403</b>	<b>–122</b>	<b>52 012</b>

### 3.3.3 Pikaajalised finantsvarad ja -kohustised

Järgmises tabelis on esitatud need finantsvarad ja -kohustised (välja arvatud tuletisinstrumendid), mis eeldatavalt laekuvad või tasutakse rohkem kui 12 kuud pärast aruandekuupäeva.

(tuhandetes eurodes)	31.12.2024	31.12.2023
<b>Finantsvara</b>		
Laenud ja ettemaksud	1 551 776	1 755 831
Aktsiad ja muud muutuvtuluga väärtpaperid	834 621	820 713
<b>Kokku</b>	<b>2 386 397</b>	<b>2 576 544</b>
<b>Finantskohustised</b>		
Võlad kolmandatele isikutele*	534 569	389 116
Siduvate laenuandmiskohustuste eraldised	18 320	19 038
<b>Kokku</b>	<b>552 889</b>	<b>408 154</b>

\* Võlad kolmandatele isikutele hõlmavad liikmesriikidele võlgnetavaid veel väljamaksmata intressitoetusi ja tehnilist abi, mis on peamiselt tähtajatud.

### 3.4 Tururisk

Tururisk on risk, et muutused turuhindades ja -määrades, näiteks intressimäärade, aktsiahindade ja valuutakursside muutused, vähendavad majandusüksuse tulu või talle kuuluvate finantsinstrumentide väärtust.

#### 3.4.1 Intressirisk

Intressiriski põhjustab intressitootlike positsioonide majandusliku väärtuse või neist saadava tulu volatiilsus, mis tuleneb vahetuskursside negatiivsetest muutustest.

Rahastut ei mõjuta otseselt selle majandusliku väärtuse kõikumine ega eri varade, kohustiste ja riskimaandusvahendite hindamiserinevused, kuna tal puuduvad kohustised, millelt tuleks maksta intressi.

Oma laenuportfelli ja erinevate valuutade intressimäära mikrovahtuslepingute tundlikkust intressimäärade kõikumise suhtes hindab rahastu aastapõhiselt baaspunkti väärtuse (BPV) alusel.

BPV väljendab asjaomase portfelli nüüdispuhasväärtuse suurenemist või vähenemist sõltuvalt intressimäära suurenemisest 1 baaspunkti (0,01 %) võrra eelnevalt kindlaksmääratud tähtajavahemike (rahaturg – kuni üks aasta, väga lühikese tähtajaga – 2–3 aastat, lühikese tähtajaga – 4–6 aastat, keskmise tähtajaga – 7–11 aastat, pika tähtajaga – 12–20 aastat ja ülipika tähtajaga – üle 21 aasta) kaupa.

Rahastu kasutab eurodes nomineeritud laenudest ja riskimaanduslepingutest tulenevate rahavoogude nüüdispuhasväärtuse kindlaksmääramiseks EURIBORI kolme kuu kõverat. Muus vääringus kui eurodes nomineeritud laenudest tulenevate rahavoogude nüüdispuhasväärtuse kindlaksmääramiseks kasutatakse EURIBORI kolme kuu kõverat, mida korrigeeritakse asjaomase vääringu puhul kehtiva erinevate valuutade baashinnavahe alusel. Nende muude vääringute kui euro puhul, mille diskontokõver ei ole usaldusväärne ja piisavalt täielik, kasutatakse kas euro või USA dollari diskontokõverat.

### 3.4.2 Intressirisk (järg)

Nagu nähtub järgmisest tabelist, väheneks laenuportfelli (sh seotud mikrovahtuslepingud) netonüüdispuhasväärtus 31. detsembri 2024. aasta seisuga 413 000 eurot (31. detsembri 2023. aasta seisuga oli sama näitaja 491 000 eurot), kui intressimäärad tõuseksid 1 baaspunkti võrra.

Baaspunkti väärtus (tuhandetes eurodes)	Rahaturg	Väga lühikese tähtajaga	Lühikese tähtajaga	Keskmise tähtajaga	Pika tähtajaga	Ülipika tähtajaga	Kokku
Seisuga 31.12.2024	1 aasta	2–3 aastat	4–6 aastat	7–11 aastat	12–20 aastat	21 aastat	

Laenude ja riskide maandamise mikrovahtuslepingute tundlikkus kokku

–33	–82	–126	–133	–38	–1	–413
-----	-----	------	------	-----	----	------

Baaspunkti väärtus (tuhandetes eurodes)	Rahaturg	Väga lühikese tähtajaga	Lühikese tähtajaga	Keskmise tähtajaga	Pika tähtajaga	Ülipika tähtajaga	Kokku
Seisuga 31.12.2023	1 aasta	2–3 aastat	4–6 aastat	7–11 aastat	12–20 aastat	21 aastat	

Laenude ja riskide maandamise mikrovahtuslepingute tundlikkus kokku

–39	–97	–153	–153	–47	–2	–491
-----	-----	------	------	-----	----	------

### 3.4.2 Valuutarisk

Valuutarisk on risk, et investeerimisrahastu positsioonide majanduslik väärtus või neist saadav tulu väheneb tingituna vahetuskursside negatiivsetest muutustest.

Kuna rahastu arvestusvääring on euro, tekib rahastu jaoks valuutarisk, kui esineb varade, kohustiste ja riskimaandamisinstrumentide vahelist valuutade mittevastavust.

#### 3.4.2.1 Valuutarisk ja likviidsed varad

Rahastu likviidsed varad on nomineeritud kas eurodes või USA dollarites.

Valuutariski maandatakse valuuta hetke- või forvardtehingutega, valuuta vahetustehingute või eri valuutade vahetustehingutega. EIP rahavoogude juhtimise osakond võib juhul, kui seda peetakse vajalikuks ja asjakohaseks, kasutada kooskõlas panga poliitikaga ka mis tahes muud instrumenti, mis annab kaitse rahastu finantstegevusega seoses esinevate tururiskide vastu.

#### 3.4.2.2 Valuutarisk ja rahastu rahastatavad või tagatavad tehingud

Liikmesriikide osamaksud investeerimisrahastusse laekuvad eurodes. Rahastu rahastatavad või tagatavad tehingud ning intressitoetused võivad olla nomineeritud eurodes, USA dollarites või mis tahes muus aktsepteeritud valuutas.

Valuutariski positsioon (võrdlusvaluuta euro suhtes) tekib, kui muus valuutas kui eurodes nomineeritud tehingute risk on jäetud maandamata. Allpool on esitatud rahastu valuutariski maandamise suunised.

##### 3.4.2.2.1 USA dollarites nomineeritud tehingute riski maandamine

Rahastu USA dollarites nomineeritud tehingute valuutarisk kaetakse tervikuna, kasutades EUR/USD välisvaluuta vahetustehinguid, mida pikendatakse ja mille summat korrigeeritakse korrapäraselt. Välisvaluuta vahetustehinguid kasutatakse kahel põhjusel. Esiteks pakub see likviidsust uute väljamaksete tarvis (laenu ja omakapital), teiseks aga maandatakse makrotasandi riskid.

Iga perioodi alguses prognoositakse järgmise perioodi jooksul USA dollarites sissetulevaid või väljaminevaid rahavoogusid, võttes aluseks planeeritud või oodatavad tagasimaksud / väljamaksud. Seejärel pikendatakse neid välisvaluuta vahetustehinguid, mille

lõpptähtaeg saabub, korrigeerides nende summat selliselt, et vähemalt prognoositavad järgmise perioodi USA dollari likviidsusvajadused oleksid kaetud.

Kui USA dollarites valuutapositsiooniga seotud risk ületab piirmäära, maandatakse seda igakuiselt hetke- või forvardtehingutega.

Pikendamisperioodi kestel kaetakse ootamatuid USA dollari likviidsuspuudujääke ühekordsete välisvaluuta vahetustehingutega, likviidsuse ülejäägid aga kas investeeritakse likviidsetesse varadesse või vahetatakse eurodeks, kui ülejääk tuleneb valuutapositsiooni suurenemisest.

### 3.4.2.2.2. Muus valuutas kui eurodes või USA dollarites nomineeritud tehingute riski maandamine

Muus valuutas kui eurodes või USA dollarites nomineeritud rahastu tehingute riski maandatakse eri valuutade vahetuslepingutega, mille finantsprofiil on sama mis aluseks oleval laenul, tingimusel et vahetuslepingute turg on toimiv.

Rahastu teeb tehinguid ka vääringutes, mille puhul riskide maandamise võimalused puuduvad või on väga kallid. Neid tehinguid nomineeritakse kohalikes valuutades, kuid arveldamine toimub eurodes või USA dollarites. Rahastu komitees 22. jaanuaril 2015 heakskiidetud investeerimisrahastu finantsriskiraamistik võimaldab USA dollarites nomineeritud tuletisinstrumentide abil sünteetiliselt maandada nende kohalike vääringute valuutariske, mis on USA dollariga märkimisväärse positiivses korrelatsioonis. USA dollarites nomineeritud tuletisinstrumentide abil sünteetiliselt maandatud riskiga kohalikud valuutad on esitatud punkti 3.4.2.2.3 tabelis pealkirja „Kohalikud vääringud (sünteetiline riskimaandus)“ all, USA dollariga sünteetiliselt maandamata riskiga kohalikud vääringud aga samas tabelis pealkirja „Kohalikud vääringud (sünteetilise riskimaanduseta)“ all.

Lisaks võtab investeerimisrahastu laenude puhul, mis on nomineeritud muus valuutas kui eurodes või USA dollarites või valuutades, mille puhul ei saa riski eri valuutade vahetuslepingutega maandada, täiendavat intressikomponenti (nn FX preemia), et maandada kohaliku valuuta võimaliku odavnemise riski.

### 3.4.2.2.3 Välisvaluutaposisioon (tuhandetes eurodes)

Selle lisa tabelites on esitatud investeerimisrahastu valuutaposisioon.

Valuutaposisioon on tabelites esitatud vastavalt investeerimisfondi riskipoliitikale, mida on kirjeldatud fondi finantsriskiraamistikus. Riskipoliitikaga hõlmatud valuutaposisiooni aluseks on raamatupidamisandmed ning need väljenduvad teatavate varade ja kohustiste vahena. Riskipoliitikaga hõlmatud valuutaposisiooni varad ja kohustised valitakse selliselt, et laekuvaid tulusid saaks konverteerida aruandlusvaluutasse (eurodesse) alles nende laekumisel.

Riskipoliitikaga hõlmatud valuutaposisioonis on kajastatud aktsiate ja muude muutuvtuluga väärtpaperite õiglase väärtuse muutus ning laenude ja ettemaksete väärtuse langus. Riskipoliitikaga hõlmatud valuutaposisioonis sisalduvad tuletisinstrumentid on arvel nominaalväärtuses, mitte õiglases väärtuses, et viia see vastavusse varade säilinud väärtusega, mida samuti väljendatakse nominaalväärtuses, mida on kohandatud vastavalt laenude väärtuse langusele.

Ülejäänud varad ja kohustised (peamiselt laenudelt, tuletisinstrumentidelt ja toetustelt kogunenud intressid) on tabelites esitatud pealkirja „Riskipoliitikaga hõlmamata valuutaposisioon“ all.

Seisuga 31. detsember 2024	Varad ja kohustised			Kulukohustused ja tingimuslikud kohustised
Valuuta	Riskipoliitikaga hõlmatud valuutaposisioon	Riskipoliitikaga hõlmamata valuutaposisioon	Bilansis kajastatud valuutaposisioon	
<b>USA dollar (USD)</b>	-45 774	-21 740	-67 514	235 603
<i>Kohalikud vääringud (sünteetilise riskimaandusega)*</i>				
<b>TZS</b>	-	-	-	-
<b>DOP</b>	10 884	133	11 017	-
<i>Kohalikud vääringud (sünteetilise riskimaanduseta)*</i>				
<b>KES, RWF, UGX, HTG, MUR, MZN, XOF, ZMW, BWP, JMD, NGN, ZAR</b>	225 877	-3 763	222 114	-
<b>Kokku muud vääringud peale euro</b>	<b>190 987</b>	<b>-25 370</b>	<b>165 617</b>	<b>235 603</b>
EUR		3 139 294	3 139 294	1 043 860
<b>Kokku euro ja muud vääringud</b>	<b>190 987</b>	<b>3 113 924</b>	<b>3 304 911</b>	<b>1 279 463</b>

\* Sünteetilise riskimaandamise selgitusi vt punkt 3.4.2.2.2. Pärast sünteetilise riskimaandamise strateegia 2024. aasta läbivaatamist jäeti KES, UGX ja RWF sünteetilise riskimaandamise kohaldamisalast välja.

## 3.4.2.2.3 Välisvaluutaposisioon (tuhandetes eurodes) (järg)

Seisuga 31. detsember 2023	Varad ja kohustised			Kulukohustused ja tingimuslikud kohustised
Valuuta	Riskipoliitikaga hõlmatud valuutaposisioon	Riskipoliitikaga hõlmamata valuutaposisioon	Bilansis kajastatud valuutaposisioon	
<b>USA dollar (USD)</b> <i>Kohalikud vääringud (sünteeetilise riskimaandusega)*</i>	-194 166	-16 111	-210 277	306 161
<b>KES</b>	87 829	-4 832	82 997	-
<b>TZS</b>	1 071	19	1 090	-
<b>DOP</b>	16 663	122	16 785	-
<b>UGX</b>	20 283	221	20 504	-
<b>RWF</b>	55 837	367	56 204	-
Kohalikud vääringud (sünteeetilise riskimaanduseta)*				
<b>HTG, MUR, MZN, XOF, ZMW, BWP, JMD, NGN, ZAR</b>	67 992	-1 136	66 856	-
<b>Kokku muud vääringud peale euro</b>	<b>55 509</b>	<b>-21 350</b>	<b>34 159</b>	<b>306 161</b>
<b>EUR</b>	-	3 489 673	3 489 673	1 344 972
<b>Kokku euro ja muud vääringud</b>	<b>55 509</b>	<b>3 468 323</b>	<b>3 523 832</b>	<b>1 651 133</b>

\* Sünteeetilise riskimaandamise selgitusi vt punkt 3.4.2.2.2.

## 3.4.2.3 Valutariski analüüs

31. detsembri 2024. aasta seisuga põhjustaks euro kümneprotsendiline odavnemine muude vääringute suhtes omakapitali ja kasumi suurenemise 18,4 miljoni euro võrra (31. detsembri 2023. aasta seisuga oli sama näitaja 2,9 miljonit eurot). Euro kümneprotsendiline kallinemine muude vääringute suhtes põhjustaks omakapitali ja kasumi vähenemise -15,1 miljoni euro võrra (31. detsembri 2023. aasta seisuga oli sama näitaja -2,4 miljonit eurot).

**3.4.2.4 Vahetuskurss**

3

31. detsembri 2024. aasta ja 31. detsembri 2023. aasta bilansi koostamisel kasutati järgmisi vahetuskursse.

	31. detsember 2024	31. detsember 2023
<b>Kolmandate riikide vääringud</b>		
Botswana pula (BWP)	14,49	14,78
Dominikaani Vabariigi peeso (DOF)	63,09	64,08
Fidži dollar (FJD)	2,38	2,39
Haiti gurd (HTG)	135,09	143,68
Jamaica dollar (JMD)	161,15	168,22
Keenia šilling (KES)	133,69	173,20
Mauritaania ouguiya (MRU)	41,30	43,35
Mauritiuse ruupia (MUR)	48,56	48,56
Mosambiigi metikal (MZN)	65,65	69,98
Nigeeria naira (NGN)	1 591,68	975,04
Rwanda frank (RWF)	1 419,85	1 385,07
Tansaania šilling (TZS)	2 490,24	2 772,53
Uganda šilling (UGX)	3 812,00	4 178,00
USA dollar (USD)	1,04	1,11
CFA frank (XAF/XOF)	655,96	655,96
Lõuna-Aafrika rand (ZAR)	19,62	20,35
Sambia kvacha (ZMW)	28,87	28,45

**3.4.3 Aktsiarisk**

Aktsiarisk on risk, et aktsiainvesteeringu õiglane väärtus langeb muutuste tõttu aktsiahindade tasemes ja/või aktsiainvesteeringute väärtuses.

Rahastu jaoks tekib aktsiarisk, kui ta investeerib otse omakapitali ja riskikapitalifondidesse.

Börsil noteerimata aktsiapositsioonide väärtus ei ole järelevalve ja kontrolli teostamiseks pidevalt kättesaadav. Nende positsioonide väärtuse kindlakstegemiseks tuleb kasutada asjakohaseid hindamismeetodeid.

Kui otseste omakapitaliinvesteeringute ja riskikapitaliinvesteeringute väärtus muutub +/-10 %, kuid muud muutujad püsivad muutumatuna, muutub rahastu omakapital omakapitaliinstrumentide portfelli õiglase väärtuse muutuse tulemusel 31. detsembri 2024. aasta seisuga vastavalt 83,5 miljonit eurot ja -83,5 miljonit eurot (31. detsembri 2023. aasta seisuga vastavalt 82,1 miljonit eurot ja -82,1 miljonit eurot).

## 4 Finantsinstrumentide õiglane väärtus

### 4.1 Liigitus ja õiglane väärtus

Järgmises tabelis on esitatud finantsvara ja -kohustiste bilansiline jääkmaksumus ja õiglane väärtus, kusjuures viimane on esitatud tasemetega kaupa. Need andmed ei hõlma selliste finantsvarade ja -kohustiste õiglast väärtust, mida mõeldakse amortiseeritud väärtuses, sest nende bilansiline jääkmaksumus on piisavalt lähedal nende õiglasele väärtusele.

Seisuga 31. detsember 2024  (tuhandetes eurodes)	Bilansiline jääkmaksumus					Kokku	Õiglane väärtus			
	Tuletis- finants- instru- mendid	Aksiad ja muud muutuv- tuluga väärt- paberid	Raha, laenu- d ja ette- maksed	Likviid- sed finants- varad	Muud finants- varad/ -kohus- tised		1. tase	2. tase	3. tase	Kokku
<b>Finantsvarad, mida tuleb kajastada õiglasel väärtuses muutustega läbi</b>										
Tuletisfinantsinstrumendid	783	–	–	–	–	783	–	783	–	783
Riskikapitalifondid	–	655 817	–	–	–	655 817	–	–	655 817	655 817
Otsesed omakapitaliinvesteeringud	–	178 804	–	–	–	178 804	–	–	178 804	178 804
Laenu- ja ettemaksed	–	–	136 983	–	–	136 983	–	–	136 983	136 983
<b>Finantsvarad, mida tuleb kajastada õiglasel väärtuses muutustega läbi kasumiaruande (kokku)</b>	<b>783</b>	<b>834 621</b>	<b>136 983</b>	<b>–</b>	<b>–</b>	<b>972 387</b>	<b>–</b>	<b>783</b>	<b>971 604</b>	<b>972 387</b>
<b>Amortiseeritud väärtuses kajastatavad finantsvarad</b>										
Raha ja raha ekvivalendid	–	–	1 638 604	–	–	1 638 604	–	–	–	–
Laenu- ja ettemaksed	–	–	1 361 065	–	–	1 361 065	–	–	–	–
Nõuded rahastajate vastu	–	–	7 482	–	–	7 482	–	–	–	–
Likviidsed finantsvarad	–	–	–	–	–	–	–	–	–	–
Muud varad	–	–	–	–	–	–	–	–	–	–
<b>Amortiseeritud väärtuses kajastatavad finantsvarad kokku</b>	<b>–</b>	<b>–</b>	<b>3 007 151</b>	<b>–</b>	<b>–</b>	<b>3 007 151</b>	<b>–</b>	<b>–</b>	<b>–</b>	<b>–</b>
<b>Finantsvarad kokku</b>	<b>783</b>	<b>834 621</b>	<b>3 144 134</b>	<b>–</b>	<b>–</b>	<b>3 979 538</b>	<b>–</b>	<b>783</b>	<b>971 604</b>	<b>972 387</b>
<b>Õiglasel väärtuses muutustega läbi kasumiaruande kajastatavad finantskohustised</b>										
Tuletisfinantsinstrumendid	–39 210	–	–	–	–	–39 210	–	–39 210	–	–39 210
<b>Õiglasel väärtuses muutustega läbi kasumiaruande kajastatavad finantskohustised kokku</b>	<b>–39 210</b>	<b>–</b>	<b>–</b>	<b>–</b>	<b>–</b>	<b>–39 210</b>	<b>–</b>	<b>–39 210</b>	<b>–</b>	<b>–39 210</b>
<b>Amortiseeritud väärtuses kajastatavad finantskohustised</b>										
Siduvate laenuandmiskohustuste eraldised	–	–	–	–	–18 320	–18 320	–	–	–	–
Võlad kolmandatele isikutele	–	–	–	–	–566 083	–566 083	–	–	–	–
Muud kohustised	–	–	–	–	–3 289	–3 289	–	–	–	–
<b>Amortiseeritud väärtuses kajastatavad finantskohustised kokku</b>	<b>–</b>	<b>–</b>	<b>–</b>	<b>–</b>	<b>–587 692</b>	<b>–587 692</b>	<b>–</b>	<b>–</b>	<b>–</b>	<b>–</b>
<b>Finantskohustised kokku</b>	<b>–39 210</b>	<b>–</b>	<b>–</b>	<b>–</b>	<b>–587 692</b>	<b>–626 902</b>	<b>–</b>	<b>–</b>	<b>–</b>	<b>–</b>

## 4 Finantsinstrumentide õiglane väärtus (järg)

## 4.1 Liigitus ja õiglane väärtus (järg)

Seisuga 31. detsember 2023	Bilansiline jääkmaksumus					Õiglane väärtus				
	Tuletis- finants- instru- mendid	Aktsiad ja muud muutuv- tuluga väärt- paberid	Raha, laenu- d ja ette- maksed	Likviid- sed finants- varad	Muud finants- varad/ -kohus- tised	Kokku	1. tase	2. tase	3. tase	Kokku
<b>Finantsvarad, mida tuleb kajastada õiglasel väärtusel muutustega läbi kasumiaruande</b>										
Tuletisfinantsinstrumendid	55 765	–	–	–	–	55 765	–	55 765	–	55 765
Riskikapitalifondid	–	693 042	–	–	–	693 042	–	–	693 042	693 042
Otsesed omakapaliinvesteeringud	–	127 671	–	–	–	127 671	–	–	127 671	127 671
Laenu- ja ettemaksed	–	–	124 323	–	–	124 323	–	–	124 323	124 323
<b>Finantsvarad, mida tuleb kajastada õiglasel väärtusel muutustega läbi kasumiaruande (kokku)</b>	<b>55 765</b>	<b>820 713</b>	<b>124 323</b>	<b>–</b>	<b>–</b>	<b>1 000 801</b>	<b>–</b>	<b>55 765</b>	<b>945 036</b>	<b>1 000 801</b>
<b>Amortiseeritud väärtusel kajastatavad finantsvarad</b>										
Raha ja raha ekvivalendid	–	–	1 376 824	–	–	1 376 824				
Laenu- ja ettemaksed	–	–	1 558 989	–	–	1 558 989				
Nõuded rahastajate vastu	–	–	85 321	–	–	85 321				
Likviidsed finantsvarad	–	–	–	–	–	–				
Muud varad	–	–	–	–	616	616				
<b>Amortiseeritud väärtusel kajastatavad finantsvarad kokku</b>	<b>–</b>	<b>–</b>	<b>3 021 134</b>	<b>–</b>	<b>616</b>	<b>3 021 750</b>				
<b>Finantsvarad kokku</b>	<b>55 765</b>	<b>820 713</b>	<b>3 145 457</b>	<b>–</b>	<b>616</b>	<b>4 022 551</b>				
<b>Amortiseeritud väärtusel kajastatavad finantskohustised</b>										
Siduvate laenuandmiskohustuste eraldised	–	–	–	–	–19 038	–19 038				
Võlad kolmandatele isikutele	–	–	–	–	–427 828	–427 828				
Muud kohustised	–	–	–	–	–3 338	–3 338				
<b>Amortiseeritud väärtusel kajastatavad finantskohustised kokku</b>	<b>–</b>	<b>–</b>	<b>–</b>	<b>–</b>	<b>–450 204</b>	<b>–450 204</b>				
<b>Finantskohustised kokku</b>	<b>–</b>	<b>–</b>	<b>–</b>	<b>–</b>	<b>–450 204</b>	<b>–450 204</b>				

## 4.2 Õiglase väärtuse hindamine

## 4.2.1 Hindamismeetodid ja olulised mittejälgitavad sisendid

Järgmises tabelis on esitatud teave õiglase väärtuse hierarhias 2. ja 3. tasemele paigutatud finantsinstrumentide väärtuse hindamisel kasutatavate hindamismeetodite ja oluliste mittejälgitavate sisendite kohta.

	Hindamismeetod	Olulised mittejälgitavad sisendid	Mittejälgitavate sisendite ja õiglase väärtuse hindamise vaheline seos
<b>Õiglases väärtuses kajastatud finantsinstrumendid</b>			
Tuletisfinantsinstrumendid	Rahavoogude diskonteerimine. Tulevaste rahavoogude prognoosimisel lähtutakse forvardkursidest ja -intressimääradest (mille aluseks on jälgitavad forvardkursid ja intressikõverad aruandeperioodi lõpul) ning lepingulisest forvard- ja intressimäärast, mida diskonteeritakse vastavalt vastaspoolte krediidiriski määrale.	Rahavoogude hindamisel ja diskonteerimisel kasutatavad kõverad kalibreeritakse turuandmetega ning portfelli vahetustehingute lõpptähtaeg ei ületa sisendite pikimat kättesaadavat tähtaega. Seetõttu mittejälgitavad sisendid puuduvad.	–
Riskikapitalifondid	Netovarade korrigeerimise meetod. Õiglase väärtus määratakse, kohaldades kas viimases aruandes kajastatud vara puhasväärtuse suhtes, mida on korrigeeritud rahavoogude alusel, rahastu osaluse protsendi aluseks olevas instrumendis või asjaomase fondijuhil esitatud aktsia sama kuupäeva täpset väärtust, kui see on kättesaadav. Selleks et võtta arvesse viimase kättesaadava vara puhasväärtuse ja majandusaasta lõpu aruande esitamise vahelist ajavahemikku, vaadatakse vahepealsed sündmused läbi ja vajaduse korral korrigeeritakse aruandes esitatud vara puhasväärtust.	Riskikapitalifondi viimase aruande kuupäevast hindamise kuupäevani kulunud aja võrra korrigeerimisel võetakse arvesse tegevuskulusid ja haldustasusid, riskikapitalifondi alusvara õiglase väärtuse muutumist, tekkinud täiendavaid kohustisi ning turul ja majandustingimustes toimunud muutusi. 5	4 Mida pikem on ajavahemik riskikapitalifondi viimase aruande kuupäevast õiglase väärtuse hindamise kuupäevani, seda suurem on ajaline korrigeerimine.
Otsesed omakapitaliinvesteeringud	Netovarade korrigeerimine.	Investeeringuobjekti viimase aruande kuupäevast hindamise kuupäevani kulunud aja võrra korrigeerimisel võetakse arvesse tegevuskulusid, investeeringuobjekti alusvara õiglase väärtuse muutumist, tekkinud täiendavaid kohustisi, turul ja majandustingimustes toimunud muutusi, kapitali kasvu, müüki ja kontrolliva osaluse muutumist.  Turu (likviidsuse) puudumisest tuleneva diskonto kindlaksmääramisel võetakse arvesse eelmisi sarnaste aktsiatega samas riigis või piirkonnas tehtud tehingute hindu. Diskontomäär jääb vahemikku 5–30 %.	Mida suurem on turustatavusest olenev diskonto, seda madalam on õiglase väärtus.
Laenu õiglases väärtuses (tulemusliku rahastamise vahend)	Tegevust jätkavad laenuvõtjad: diskonteeritud rahavoogude meetod, kasutades lepingupõhiseid/oodatavaid tulevase rahavooge, mille suhtes on kohaldatud asjakohast riskiga korrigeeritud ja laenuga kaasnevat riski (sh laenuvõtja krediidiriski) kajastavat diskontomäära. Diskontomäära võrreldakse asjaomase turupõhise võrdlusalusega / hinnatakse asjaomase turupõhise võrdlusaluse põhjal.  Tegevust mittejätkavad laenuvõtjad: netovarade meetod (likvideerimisväärtuse meetod).	Diskontomäära komponendid, et kajastada laenuvõtja krediidiriski võrreldes riskivabade turumääradega.	Mida suurem on diskontomäär, seda madalam on õiglase väärtus.

## 4.2.1 Hindamismeetodid ja olulised mittejälgitavad sisendid (järg)

Hindamismeetod		Olulised mittejälgitavad sisendid	Mittejälgitavate sisendite ja õiglase väärtuse hindamise vaheline seos
<b>Õiglases väärtuses kajastamata finantsinstrumendid</b>			
Laenud ja ettemaksed	Rahavoogude diskonteerimine. Hindamismudel põhineb lepingujärgsetel rahavoogudel, mille eeltingimus on, et võlgnikul ei teki makseviivitusi, ning mille puhul ei võeta arvesse tagatise väärtust ega ennetähtaegsete tagasimaksete võimalusi. Selle mudeli puhul diskonteeritakse laenu nüüdispuhasväärtuse saamiseks selle lepingujärgsed rahavood, kasutades korrigeeritud turu diskontokõverat. Järgnevalt korrigeeritakse iga laenu nüüdispuhasväärtust vastavalt sellest tulenevale oodatava kahju määrale. Lõpuks tulemused liidetakse ning saadakse laenude ja ettemaksete õiglase väärtus.	–	–
Likviidsed finantsvarad	Rahavoogude diskonteerimine.	–	–

Vastavalt standardile IFRS 13 on 31. detsembri 2024. aasta ja 2023. aasta seisuga tuletisinstrumentide õiglase väärtuse kindlaksmääramisel võetud arvesse järgmisi väärtuse korrigeerimisi:

- krediiväärtuse korrigeerimine vastavalt vastaspoole krediidiriskile tuletisinstrumentidega tehtavate tehingute puhul; korrigeerimise suurus on –2 800 eurot 31. detsembri 2024. aasta seisuga ja –6 100 eurot 31. detsembri 2023. aasta seisuga;
- deebetväärtuse korrigeerimine vastavalt enda krediidiriskile tuletisinstrumentidega tehtavate tehingute puhul; korrigeerimise suurus on +3 600 eurot 31. detsembri 2024. aasta seisuga ja +7 200 eurot 31. detsembri 2023. aasta seisuga.

#### 4.2.2 Ümberpaigutused 1. ja 2. taseme vahel

Rahastu kehtestatud korra kohaselt kajastatakse varade ühelt tasemelt teisele ümberpaigutamist selle kuupäeva seisuga, mil toimus ümberpaigutamise põhjustanud sündmus või muutus.

Rahastu ei teinud 2024. ega 2023. aastal õiglase väärtuse hindamisel ümberpaigutusi 1. tasemest 2. tasemesse ega vastupidi.

#### 4.2.3 3. taseme õiglase väärtus

##### 3. taseme õiglase väärtuste võrdlus

Järgmises tabelis on esitatud 31. detsembril 2024 ja 31. detsembril 2023 lõppenud majandusaasta jooksul 3. taseme instrumentides toimunud muutused<sup>14</sup>.

(tuhandetes eurodes)	Aktsiad ja muud muutuvtuluga väärtpaberid
<b>Saldo seisuga 1. jaanuar 2024</b>	<b>820 713</b>
<b>Kasum või kahjum kasumis või kahjumis:</b>	
Õiglase väärtuse korrigeerimise lõpetamine müügi või väljumise tõttu	14 051
Aktsiate ja muude muutuvtuluga väärtpaberite õiglase netoväärtuse muutus	-45 698
<b>Kokku</b>	<b>-31 647</b>
Väljamaksed	69 392
Tagasimaksed	-21 413
Müük/väljumine	-25 623
Vahetuskursierinevused	23 199
<b>Saldo seisuga 31. detsember 2024</b>	<b>834 621</b>

(tuhandetes eurodes)	Aktsiad ja muud muutuvtuluga väärtpaberid
<b>Saldo seisuga 1. jaanuar 2023</b>	<b>797 341</b>
<b>Kasum või kahjum kasumis või kahjumis:</b>	
Aktsiate ja muude muutuvtuluga väärtpaberite õiglase netoväärtuse muutus	-15 142
<b>Kokku</b>	<b>-15 142</b>
Väljamaksed	101 100
Tagasimaksed	-32 560
Vahetuskursierinevused	-30 026
<b>Saldo seisuga 31. detsember 2023</b>	<b>820 713</b>

#### Tundlikkusanalüüs

Kui otseste omakapaliinvesteeringute ja riskikapaliinvesteeringute väärtus muutub +/- 10 %, kuid muud muutujad püsivad muutumatuna, muutuvad rahastu omakapital ning kasumi- ja muu koondkasumi aruanne 31. detsembri 2024. aasta seisuga vastavalt 83,5 miljonit eurot ja -83,5 miljonit eurot (31. detsembri 2023. aasta seisuga olid samad näitajad vastavalt 82,1 miljonit eurot ja -82,1 miljonit eurot).

<sup>14</sup> Õiglase väärtuse muutustega läbi kasumiaruande kajastatavad laenud on esitatud lisade punktis 7.

## 5 Raha ja raha ekvivalendid

Raha ja raha ekvivalendid jagunevad:

<b>(tuhandetes eurodes)</b>	<b>31.12.2024</b>	<b>31.12.2023</b>
Sularaha	212 466	146 494
Tähtajalised hoiused	304 538	625 403
Kommertsväärtpaberid	1 116 826	599 507
<b>Raha ja raha ekvivalendid rahavoogude aruandes</b>	<b>1 633 830</b>	<b>1 371 404</b>
Kogunenud intress	4 774	5 420
<b>Raha ja raha ekvivalendid finantsseisundi aruandes</b>	<b>1 638 604</b>	<b>1 376 824</b>

## 6 Tuletisfinantsinstrumendid

Põhilised tuletisfinantsinstrumendid, mida liigitatakse kauplemise eesmärgil hoitavateks, on järgmised:

<b>Seisuga 31. detsember 2024</b> <b>(tuhandetes eurodes)</b>	<b>Õiglase väärtus</b>		<b>Tinglik väärtus</b>
	<b>Varad</b>	<b>Kohustised</b>	
Erinevate valuutade intressimäära vahetuslepingud	783	-268	33 073
Välisvaluuta vahetustehingud	-	-38 942	1 330 000
<b>Tuletisfinantsinstrumendid kokku</b>	<b>783</b>	<b>-39 210</b>	<b>1 363 073</b>

<b>Seisuga 31. detsember 2023</b> <b>(tuhandetes eurodes)</b>	<b>Õiglase väärtus</b>		<b>Tinglik väärtus</b>
	<b>Varad</b>	<b>Kohustised</b>	
Erinevate valuutade intressimäära vahetuslepingud	9 983	-	43 250
Välisvaluuta vahetustehingud	45 782	-	1 640 000
<b>Tuletisfinantsinstrumendid kokku</b>	<b>55 765</b>	<b>-</b>	<b>1 683 250</b>

## 7 Laenud ja ettemaksud

### 7.1 Laenud ja ettemaksud

Alljärgnevas tabelis on esitatud laenude ja ettemaksete alg- ja lõppsaldode võrdlus.

(tuhandetes eurodes)	Üldised laenud*	Kõrgema nõudeõiguse järguga laen	Allutatud laenud	Kokku
<b>Amortiseeritud väärtuses kajastatud laenude nominaalväärtus seisuga 1. jaanuar 2024</b>	<b>1 098 121</b>	<b>495 337</b>	<b>–</b>	<b>1 593 458</b>
Väljamaksud	68 519	16 987	–	85 506
Mahakandmised	–4 945	–	–	–4 945
Tagasimaksud	–226 719	–141 664	–	–368 383
Kapitaliseeritud intressid	–	–	–	–
Vahetuskursierinevused	60 352	16 689	–	77 041
<b>Amortiseeritud väärtuses kajastatud laenude nominaalväärtus seisuga 31. detsember 2024</b>	<b>995 328</b>	<b>387 349</b>	<b>–</b>	<b>1 382 677</b>
<b>Kahju allahindlus väärtuse languse tõttu seisuga 1. jaanuar 2024</b>	<b>–32 398</b>	<b>–17 199</b>	<b>–</b>	<b>–49 597</b>
12 kuu eeldatava krediidikahju netomuutus	2 081	124	–	2 205
Kogu eluea eeldatava krediidikahju allahindluse netomuutus varade puhul, mille väärtus pole krediidiriski tõttu langenud	7 071	5 567	–	12 638
Kogu eluea eeldatava krediidikahju allahindlus varade puhul, mille väärtus on krediidiriski tõttu langenud	–581	–5 205	–	–5 786
Kogu eluea eeldatava krediidikahju allahindluse tühistamised varade puhul, mille väärtus on krediidiriski tõttu langenud	2 796	292	–	3 088
Mahakandmised	4 945	–	–	4 945
Vahetuskursierinevused	–1 300	–704	–	–2 004
<b>Kahju allahindlus väärtuse languse tõttu seisuga 31. detsember 2024</b>	<b>–17 386</b>	<b>–17 125</b>	<b>–</b>	<b>–34 511</b>
<b>Amortiseeritud väärtuses kajastatavad laenud ja ettemaksud seisuga 31. detsember 2024</b>	<b>977 942</b>	<b>370 224</b>	<b>–</b>	<b>1 348 166</b>
<b>Laenude nominaalväärtus õiglases väärtuses muutustega läbi kasumiaruande seisuga 1. jaanuar 2024</b>	<b>1 080</b>	<b>106 576</b>	<b>70 453</b>	<b>178 109</b>
Väljamaksud	–	7 851	8 037	15 888
Kapitaliseeritud intressid	–	1 675	568	2 243
Tagasimaksud	–	–3 185	–	–3 185
Vahetuskursierinevused	–	3 771	562	4 333
<b>Laenude nominaalväärtus õiglases väärtuses muutustega läbi kasumiaruande seisuga 31. detsember 2024</b>	<b>1 080</b>	<b>116 688</b>	<b>79 620</b>	<b>197 388</b>
<b>Õiglase väärtuse korrigeerimine seisuga 1. jaanuar 2024</b>	<b>–1 080</b>	<b>–34 983</b>	<b>–17 723</b>	<b>–53 786</b>
Õiglase väärtuse netomuutus	–	1 724	–7 160	–5 436
Vahetuskursierinevused	–	–1 136	–47	–1 183
<b>Õiglase väärtuse korrigeerimine seisuga 31. detsember 2024</b>	<b>–1 080</b>	<b>–34 395</b>	<b>–24 930</b>	<b>–60 405</b>
<b>Õiglases väärtuses muutustega läbi kasumiaruande kajastatavad laenud ja ettemaksud seisuga 31. detsember 2024</b>	<b>–</b>	<b>82 293</b>	<b>54 690</b>	<b>136 983</b>
Amortiseeritud soetusmaksumus	–3 079	–3 681	–	–6 760
Intressid	10 766	8 429	464	19 659
<b>Laenud ja ettemaksud seisuga 31. detsember 2024</b>	<b>985 629</b>	<b>457 265</b>	<b>55 154</b>	<b>1 498 048</b>

\* Sealhulgas agendilepingud.

## 7 Laenud ja ettemaksed (järg)

## 7.1 Laenud ja ettemaksed (järg)

(tuhandetes eurodes)	Üldised laenud*	Kõrgema nõudeõiguse järguga laen	Allutatud laenud	Kokku
<b>Amortiseeritud väärtuses kajastatud laenude nominaalväärtus seisuga 1. jaanuar 2023</b>	<b>1 236 887</b>	<b>563 277</b>	<b>–</b>	<b>1 800 164</b>
Väljamaksed	154 587	11 986	–	166 573
Tagasimaksed	–219 739	–67 902	–	–287 641
Vahetuskursierinevused	–73 614	–12 024	–	–85 638
<b>Amortiseeritud väärtuses kajastatud laenude nominaalväärtus seisuga 31. detsember 2023</b>	<b>1 098 121</b>	<b>495 337</b>	<b>–</b>	<b>1 593 458</b>
<b>Kahju allahindlus väärtuse languse tõttu seisuga 1. jaanuar 2023</b>	<b>–37 604</b>	<b>–22 798</b>	<b>–</b>	<b>–60 402</b>
12 kuu eeldatava krediidikahju netomuutus	–287	–92	–	–379
Kogu eluea eeldatava krediidikahju allahindluse netomuutus varade puhul, mille väärtus pole krediidiriski tõttu langenud	–1 060	4 887	–	3 827
Kogu eluea eeldatava krediidikahju allahindluse tühistamised varade puhul, mille väärtus on krediidiriski tõttu langenud	5 205	402	–	5 607
Vahetuskursierinevused	1 348	402	–	1 750
<b>Kahju allahindlus väärtuse languse tõttu seisuga 31. detsember 2023</b>	<b>–32 398</b>	<b>–17 199</b>	<b>–</b>	<b>–49 597</b>
<b>Amortiseeritud väärtuses kajastatavad laenud ja ettemaksed seisuga 31. detsember 2023</b>	<b>1 065 723</b>	<b>478 138</b>	<b>–</b>	<b>1 543 861</b>
<b>Laenude nominaalväärtus õiglasest väärtuses muutustega läbi kasumiaruande seisuga 1. jaanuar 2023</b>	<b>1 080</b>	<b>72 923</b>	<b>66 833</b>	<b>140 836</b>
Väljamaksed	–	37 092	3 572	40 664
Tagasimaksed	–	–514	–	–514
Vahetuskursierinevused	–	–2 925	48	–2 877
<b>Laenude nominaalväärtus õiglasest väärtuses muutustega läbi kasumiaruande seisuga 31. detsember 2023</b>	<b>1 080</b>	<b>106 576</b>	<b>70 453</b>	<b>178 109</b>
<b>Õiglase väärtuse korrigeerimine seisuga 1. jaanuar 2023</b>	<b>–1 080</b>	<b>–26 420</b>	<b>–17 732</b>	<b>–45 232</b>
Õiglase väärtuse netomuutus	–	–8 941	9	–8 932
Vahetuskursierinevused	–	378	–	378
<b>Õiglase väärtuse korrigeerimine seisuga 31. detsember 2023</b>	<b>–1 080</b>	<b>–34 983</b>	<b>–17 723</b>	<b>–53 786</b>
<b>Õiglasest väärtuses muutustega läbi kasumiaruande kajastatavad laenud ja ettemaksed seisuga 31. detsember 2023</b>	<b>–</b>	<b>71 593</b>	<b>52 730</b>	<b>124 323</b>
Amortiseeritud soetusmaksumus	–3 518	–4 040	–	–7 558
Intressid	11 560	10 876	250	22 686
<b>Laenud ja ettemaksed seisuga 31. detsember 2023</b>	<b>1 073 765</b>	<b>556 567</b>	<b>52 980</b>	<b>1 683 312</b>

\* Sealhulgas agendilepingud.

## 7.2 Laenude ja ettemaksete väärtuse langus – kahju allahindlus

(tuhandetes eurodes)	2024			Kokku
	12 kuu eeldatav krediidikahju	Kogu eluea eeldatav krediidikahju		
		Kogu eluea eeldatava krediidikahju allahindlus varade puhul, mille väärtus pole krediidiriski tõttu langenud	Kogu eluea eeldatava krediidikahju allahindlus varade puhul, mille väärtus on krediidiriski tõttu langenud	
<b>Laenud ja ettemaksud amortiseeritud väärtuses</b>				
<b>Saldo seisuga 1. jaanuar 2024</b>	<b>10 964</b>	<b>24 674</b>	<b>13 959</b>	<b>49 597</b>
Ümberpaigutus 12 kuu eeldatava krediidikahju alla	2 271	-9 511	-	-7 240
Ümberpaigutus kategooriasse „Kogu eluea eeldatava krediidikahju allahindlus varade puhul, mille väärtus pole krediidiriski tõttu langenud“	-288	948	-	660
Ümberpaigutus kategooriasse „Kogu eluea eeldatava krediidikahju allahindlus varade puhul, mille väärtus on krediidiriski tõttu langenud“	-	-1 428	5 786	4 358
Kahju allahindluse netohindamine	-3 160	-2 394	-3 088	-8 642
Uued tekkinud või ostetud finantsvarad	-	-	-	-
Finantsvarad, mille kajastamine on lõpetatud	-1 028	-253	-	-1 281
Mahakandmised	-	-	-4 945	-4 945
Vahetuskursierinevused*	916	540	548	2 004
<b>Saldo seisuga 31. detsember 2024</b>	<b>9 675</b>	<b>12 576</b>	<b>12 260</b>	<b>34 511</b>
<b>2023</b>				
(tuhandetes eurodes)	12 kuu eeldatav krediidikahju	Kogu eluea eeldatav krediidikahju		Kokku
		Kogu eluea eeldatava krediidikahju allahindlus varade puhul, mille väärtus pole krediidiriski tõttu langenud	Kogu eluea eeldatava krediidikahju allahindlus varade puhul, mille väärtus on krediidiriski tõttu langenud	
<b>Laenud ja ettemaksud amortiseeritud väärtuses</b>				
<b>Saldo seisuga 1. jaanuar 2023</b>	<b>11 370</b>	<b>28 817</b>	<b>20 215</b>	<b>60 402</b>
Ümberpaigutus 12 kuu eeldatava krediidikahju alla	869	-4 217	-	-3 348
Ümberpaigutus kategooriasse „Kogu eluea eeldatava krediidikahju allahindlus varade puhul, mille väärtus pole krediidiriski tõttu langenud“	-927	3 593	-	2 666
Kahju allahindluse netohindamine	-993	-4 333	-2 873	-8 199
Uued tekkinud või ostetud finantsvarad	1 470	1 188	-	2 658
Finantsvarad, mille kajastamine on lõpetatud	-41	-57	-2 734	-2 832
Vahetuskursierinevused*	-784	-317	-649	-1 750
<b>Saldo seisuga 31. detsember 2023</b>	<b>10 964</b>	<b>24 674</b>	<b>13 959</b>	<b>49 597</b>

\*Välisvaluuta liikumised jäetakse kasumi- ja muus koondkasumi aruandes ning omakapitali muutuste aruandes kajastatud summadest välja.

## 8 Aktsiad ja muud muutuvtuluga väärtpaberid

Alljärgnevalt on esitatud omakapitaliinvesteeringute alg- ja lõppsaldode võrdluse tabel.

(tuhandetes eurodes)	Riskikapitalifon did	Otsesed omakapitaliinvesteeringud	Kokku
<b>Kulud seisuga 1. jaanuar 2024</b>	<b>633 347</b>	<b>73 455</b>	<b>706 802</b>
Ümberliigitamine*	-25 059	25 059	-
Väljamaksed	69 392	-	69 392
Tagasimaksed	-21 181	-232	-21 413
Müük/väljumine	-22 992	-2 631	-25 623
Vahetuskursierinevused	30 374	-1 816	28 558
<b>Kulud seisuga 31. detsember 2024</b>	<b>663 881</b>	<b>93 835</b>	<b>757 716</b>
<b>Realiseerimata kasum ja kahjum seisuga 1. jaanuar 2024</b>	<b>59 695</b>	<b>54 216</b>	<b>113 911</b>
Ümberliigitamine*	-395	395	-
Realiseerimata kasumi ja kahjumi netomuutus	-77 795	32 097	-45 698
Õiglase väärtuse korrigeerimise lõpetamine müügi või väljumise tõttu	11 202	2 849	14 051
Vahetuskursierinevused	-771	-4 588	-5 359
<b>Realiseerimata kasum ja kahjum seisuga 31. detsember 2024</b>	<b>-8 064</b>	<b>84 969</b>	<b>76 905</b>
<b>Aktsiad ja muud muutuvtuluga väärtpaberid seisuga 31. detsember 2024</b>	<b>655 817</b>	<b>178 804</b>	<b>834 621</b>

\*Rahastu muutis viisi, kuidas investeering liigitatakse riskikapitalifondi või otseste omakapitaliinvesteeringute alla, kooskõlas hiljuti kasutusele võetud hindamiskäsiraamatuga.

(tuhandetes eurodes)	Riskikapitalifon did	Otsesed omakapitaliinvesteeringud	Kokku
<b>Kulud seisuga 1. jaanuar 2023</b>	<b>580 534</b>	<b>81 711</b>	<b>662 245</b>
Väljamaksed	101 100	-	101 100
Tagasimaksed/müük	-32 560	-	-32 560
Vahetuskursierinevused	-15 727	-8 256	-23 983
<b>Kulud seisuga 31. detsember 2023</b>	<b>633 347</b>	<b>73 455</b>	<b>706 802</b>
<b>Realiseerimata kasum ja kahjum seisuga 1. jaanuar 2023</b>	<b>104 030</b>	<b>31 066</b>	<b>135 096</b>
Realiseerimata kasumi ja kahjumi netomuutus	-43 652	28 510	-15 142
Vahetuskursierinevused	-683	-5 360	-6 043
<b>Realiseerimata kasum ja kahjum seisuga 31. detsember 2023</b>	<b>59 695</b>	<b>54 216</b>	<b>113 911</b>
<b>Aktsiad ja muud muutuvtuluga väärtpaberid seisuga 31. detsember 2023</b>	<b>693 042</b>	<b>127 671</b>	<b>820 713</b>

## 9 Nõuded rahastajate vastu

7,5 miljoni euro suurused nõuded rahastajate vastu (2023. aastal 85,3 miljonit eurot) sisaldasid üksnes liikmesriikidelt sissenõutud, kuid veel tasumata osamakse.

## 10 Likviidsed finantsvarad

Likviidsete varade portfelli kuuluvad noteeritud võlakirjad, mille järelejäänud tähtaeg aruande kuupäeval on vähem kui kolm kuud. Järgmine tabel näitab likviidsete varade portfellis toimunud liikumisi:

(tuhandetes eurodes)	
<b>Saldo seisuga 1. jaanuar 2024</b>	<b>–</b>
Soetamine	–
Finantsvara, mille tähtaeg möödub	–
Amortiseeritud üle-/alakursi muutus	–
Kogunenud intressi muutus	–
<b>Saldo seisuga 31. detsember 2024</b>	<b>–</b>

(tuhandetes eurodes)	
<b>Saldo seisuga 1. jaanuar 2023</b>	<b>73 003</b>
Soetamine	348 523
Finantsvara, mille tähtaeg möödub	–421 278
Amortiseeritud üle-/alakursi muutus	–248
Kogunenud intressi muutus	–
<b>Saldo seisuga 31. detsember 2023</b>	<b>–</b>

## 11 Muud varad

Põhilised muud varad olid järgmised:

(tuhandetes eurodes)	31.12.2024	31.12.2023
Nõuded EIP vastu	–	616
Finantstagatised	–	–
<b>Muud varad kokku</b>	<b>–</b>	<b>616</b>

## 12 Ettemakstud tulu

Ettemakstud tulu koosneb põhiliselt järgnevast.

(tuhandetes eurodes)	31.12.2024	31.12.2023
Ettemakstud intressitoetused	46 461	47 923
Laenude ja ettemaksetega seotud ettemakstud vahendustasud	1 264	1 202
<b>Ettemakstud tulu kokku</b>	<b>47 725</b>	<b>49 125</b>

### 13 Siduvate laenuandmiskohustuste eraldised

Alljärgnevas tabelites on esitatud väljamaksmata laenudest (siduvatest laenuandmiskohustustest) tuleneva kahju allahindluse alg- ja lõppsaldode võrdlus.

(tuhandetes eurodes)	2024			Kokku
	12 kuu eeldatav krediidikahju	Kogu eluea eeldatava krediidikahju allahindlus varade puhul, mille väärtus pole krediidiriski tõttu langenud	Kogu eluea eeldatava krediidikahju allahindlus varade puhul, mille väärtus on krediidiriski tõttu langenud	
<b>Siduvad laenuandmiskohustused</b>				
<b>Saldo 1. jaanuari seisuga</b>	<b>2 715</b>	<b>16 323</b>	<b>–</b>	<b>19 038</b>
Ümberpaigutus 12 kuu eeldatava krediidikahju alla	13	–279	–	–266
Ümberpaigutus kategooriasse „Kogu eluea eeldatava krediidikahju allahindlus varade puhul, mille väärtus pole krediidiriski tõttu langenud“	–853	15 386	–	14 533
Kahju allahindluse netohindamine	761	–1 330	–	–569
Finantsvarad, mille kajastamine on lõpetatud	–1 145	–13 271	–	–14 416
<b>Saldo 31. detsembri seisuga</b>	<b>1 491</b>	<b>16 829</b>	<b>–</b>	<b>18 320</b>

(tuhandetes eurodes)	2023			Kokku
	12 kuu eeldatav krediidikahju	Kogu eluea eeldatava krediidikahju allahindlus varade puhul, mille väärtus pole krediidiriski tõttu langenud	Kogu eluea eeldatava krediidikahju allahindlus varade puhul, mille väärtus on krediidiriski tõttu langenud	
<b>Siduvad laenuandmiskohustused</b>				
<b>Saldo 1. jaanuari seisuga</b>	<b>4 825</b>	<b>11 758</b>	<b>–</b>	<b>16 583</b>
Ümberpaigutus kategooriasse „Kogu eluea eeldatava krediidikahju allahindlus varade puhul, mille väärtus pole krediidiriski tõttu langenud“	–163	1 955	–	1 792
Kahju allahindluse netohindamine	466	8 206	–	8 672
Uued tekkinud või ostetud finantsvarad	–1 295	–1 461	–	–2 756
Finantsvarad, mille kajastamine on lõpetatud	–1 120	–4 118	–	–5 238
Vahetuskursierinevused	2	–17	–	–15
<b>Saldo 31. detsembri seisuga</b>	<b>2 715</b>	<b>16 323</b>	<b>–</b>	<b>19 038</b>

### 14 Võlad kolmandatele isikutele

Põhilised võlad kolmandatele isikutele olid järgmised:

(tuhandetes eurodes)	31.12.2024	31.12.2023
EIP-le tasumisele kuuluvad üldhalduskulud (neto)	24 794	29 655
Muud EIP-le tasumisele kuuluvad summad	43 260	39 384
Liikmesriikidele võlgnetavad veel väljamaksmata intressitoetused ja tehniline abi	498 029	358 789
<b>Võlad kolmandatele isikutele kokku</b>	<b>566 083</b>	<b>427 828</b>

## 15 Muud kohustised

Muud kohustised koosnevad põhiliselt järgnevast:

(tuhandetes eurodes)	31.12.2024	31.12.2023
Ennetähtaegsed laenude tagasimaksed	3 289	2 727
Ettemakstud tulu intressitoetustest	–	611
<b>Muud kohustised kokku</b>	<b>3 289</b>	<b>3 338</b>

## 16 Liikmesriikidelt sissenõutud osamaksud (tuhandetes eurodes)

Liikmesriigid	Osamaks rahastusse	Intressitoetusteks ja tehniliseks abiks ettenähtud	Kokku osamaksud	Sissenõutud, kuid veel tasumata*
Austria	94 677	45 267	139 944	216
Belgia	138 169	26 952	165 121	292
Bulgaaria	2 660	28 898	31 558	20
Horvaatia	1 126	173 578	174 704	20
Küpros	1 566	4 528	6 094	–
Tšehhi Vabariik	9 697	3 028	12 725	72
Taani	77 279	5 108	82 387	178
Eesti	992	5 141	6 133	–
Soome	55 115	66 602	121 717	136
Prantsusmaa	818 754	196 514	1 015 268	1 603
Saksamaa	823 467	43 762	867 229	1,852
Kreeka	50 271	3 672	53 943	135
Ungari	9 230	2 422	11 652	–
Iirimaa	27 921	18 598	46 519	85
Itaalia	470 233	38 318	508 551	1 128
Läti	1 364	7 630	8 994	10
Leedu	2 248	105 253	107 501	–
Luksemburg	10 395	1 242	11 637	23
Malta	526	2 273	2 799	3
Madalmaad	187 913	10 236	198 149	430
Poola	24 591	16 732	41 323	181
Portugal	39 250	12 058	51 308	–
Rumeenia	7 734	5 701	13 435	65
Slovakkia	4 231	2 293	6 524	34
Sloveenia	3 137	2 717	5 854	20
Hispaania	250 314	28 943	279 257	714
Rootsi	102 760	29 704	132 464	265
Ühendkuningriik	506 075	150 826	656 901	–
<b>Kokku seisuga 31. detsember 2024</b>	<b>3 721 695</b>	<b>1 037 996</b>	<b>4 759 691</b>	<b>7 482</b>
<b>Kokku seisuga 31. detsember 2023</b>	<b>3 721 695</b>	<b>828 996</b>	<b>4 550 691</b>	<b>85 321</b>

\* 14. novembril 2024 määras nõukogu kindlaks iga liikmesriigi 21. jaanuariks 2025 makstava rahalise osamaksu summa. 31. detsembri 2024. aasta seisuga oli sisse maksmata veel 7,5 miljonit eurot.

## 17 Liikmesriikide väljamakstud osamaksud

(tuhandetes eurodes)	Euroopa Komisjon			UK	Kokku
	AKV RIIGID	ÜMTd	Kokku		
Tagasimaksud seoses 2021. aastaga	251 000	7 000	258 000	44 386	302 386
Tagasimaksud seoses 2022. aastaga	236 883	6 732	243 615	41 912	285 527
Tagasimaksud seoses 2023. aastaga	257 152	7 154	264 306	45 471	309 777
<b>Liikmesriikide väljamakstud osamaksud seisuga 31. detsember 2024</b>	<b>745 035</b>	<b>20 886</b>	<b>765 921</b>	<b>131 769</b>	<b>897 690</b>
<b>Liikmesriikide väljamakstud osamaksud seisuga 31. detsember 2023</b>	<b>487 883</b>	<b>13 732</b>	<b>501 615</b>	<b>86 298</b>	<b>587 913</b>

Vastavalt ülekandmislepingule kannab rahastu AKV riikide investeerimisrahastu ja ÜMTde investeerimisrahastu saadaolevate tagasimaksete summa alates 2024. aastast kuni 31. detsembrini 2027 igal aastal üle Euroopa Komisjonile. AKV riikide investeerimisrahastu ja ÜMTde investeerimisrahastu saadaolevate tagasimaksete hinnanguline summa on vastavalt 1 000 miljonit eurot ja 35 miljonit eurot. Lisaks kannab rahastu Ühendkuningriigi üle summad, mis vastavad Ühendkuningriigi osale nendest saadaolevatest tagasimaksetest. Eespool olevas tabelis on esitatud juba väljamakstud tagasimaksud.

## 18 Kulukohustused ja tingimuslikud kohustised

(tuhandetes eurodes)	31.12.2024	31.12.2023
<b>Kulukohustused</b>		
Väljamaksmata laenud	676 229	883 092
Aktsiate ja muude muutuvtuluga väärtpaperite väljamaksmata kulukohustused	237 886	297 534
Antud tagatised	–	985
Intressitoetused ja tehniline abi	362 848	422 758
<b>Tingimuslikud kohustised</b>		
Allakirjutatud, kuid väljaandmata tagatised	2 500	46 764
<b>Kulukohustused ja tingimuslikud kohustised kokku</b>	<b>1 279 463</b>	<b>1 651 133</b>

## 19 Intressid ja samalaadsed tulud ja kulud

Intressid ja samalaadsed tulud koosnevad põhiliselt järgnevast:

(tuhandetes eurodes)	Alates 1.1.2024	Alates 1.1.2023
	kuni 31.12.2024	kuni 31.12.2023
Raha ja raha ekvivalendid	56 083	36 668
Laenud ja ettemaksud	90 034	95 137
Intressitoetused	10 484	10 029
Likviidsed finantsvarad	–	3 584
Tuletisfinantsinstrumendid	–	2 918
<b>Intressid ja samalaadsed tulud kokku</b>	<b>156 601</b>	<b>148 336</b>

Intressid ja samalaadsed kulud koosnevad põhiliselt järgnevast:

(tuhandetes eurodes)	Alates 01.01. 2024	Alates 01.01. 2023
	kuni 31.12.2024	kuni 31.12.2023
Tuletisfinantsinstrumendid	–1 805	–
<b>Intressid ja samalaadsed kulud kokku</b>	<b>–1 805</b>	<b>–</b>

## 20 Tulud ja kulud teenus- ja vahendustasudest

Teenus- ja vahendustasudest laekuv tulu koosneb põhiliselt järgnevalt:

(tuhandetes eurodes)	Alates 1.1.2024	Alates 1.1.2023
	kuni 31.12.2024	kuni 31.12.2023
Laenude ja ettemaksetega seotud teenus- ja vahendustasud	–	1
Finantstagatistega seotud teenus- ja vahendustasud	20	24
<b>Tulu teenus- ja vahendustasudest kokku</b>	<b>20</b>	<b>25</b>

Teenus- ja vahendustasudega seonduvad kulud koosnevad põhiliselt järgnevalt:

(tuhandetes eurodes)	Alates 1.1.2024	Alates 1.1.2023
	kuni 31.12.2024	kuni 31.12.2023
Komisjon maksis kolmandatele isikutele aktsiate ja muude muutuvtuluga väärtpaperite eest	–212	–62
<b>Teenus- ja vahendustasudega seonduvad kulud kokku</b>	<b>–212</b>	<b>–62</b>

## 21 Netotulu aktsiatelt ja muudelt muutuvtuluga väärtpaperitelt

Aktsiatelt ja muudelt muutuvtuluga väärtpaperitelt saadud netotulu koosneb põhiliselt järgmisest.

(tuhandetes eurodes)	Alates 1.1.2024	Alates 1.1.2023
	kuni 31.12.2024	kuni 31.12.2023
Netotulu	–4 946	130
Dividenditulu	16 548	6 555
Õiglase väärtuse netomuutus	–45 698	–15 142
<b>Netotulu aktsiatelt ja muudelt muutuvtuluga väärtpaperitelt</b>	<b>–34 096</b>	<b>–8 457</b>

## 22 Valuutakursside muutustest tulenev netotulu

Valuutakursside muutustest tuleneva netotulu põhilised komponendid on järgmised:

(tuhandetes eurodes)	Alates 1.1.2024	Alates 1.1.2023
	kuni 31.12.2024	kuni 31.12.2023
<b>Valuutaposisioonide ümberhindamine</b>		
Raha ja raha ekvivalendid	6 821	–123
Tuletisinantsinstrumendid	–773	86 071
Laenud ja ettemaksed	78 744	–89 458
Aktsiad ja muud muutuvtuluga väärtpaperid	23 199	–30 026
Muu	–2 231	3 479
<b>Valuutaposisioonide ümberhindamine kokku</b>	<b>105 760</b>	<b>–30 057</b>
<b>Lühiajaliste valuutavahetuslepingute realiseeritud tulemused (riskimaandamise kulud)</b>	<b>–23 853</b>	<b>–37 828</b>
<b>Valuutakursside muutustest tulenev netotulu</b>	<b>81 907</b>	<b>–67 885</b>

## 23 Üldhalduskulud

Üldhalduskulud on kulud, mida EIP rahastu haldamise käigus tegelikult kannab ja millest on arvatud maha tulud, mida EIP saab otse rahastu klientidelt võetavatest standardsetest hindamistasudest.

31. detsembri 2024. aasta seisuga olid üldhalduskulud kokku –24,8 miljonit eurot (31. detsembri 2023. aasta seisuga –29,7 miljonit eurot).

## 24 Osalemine konsolideerimata struktureeritud (majandus)üksustes (tuhandetes eurodes)

### Struktureeritud (majandus)üksuse määratlus

Struktureeritud (majandus)üksus on üksus, mille kontrollija määratlemisel ei ole peamiseks teguriks hääleõigus või muud sarnased õigused. IFRS 12s on märgitud, et struktureeritud (majandus)üksusel on mõned või kõik alljärgnevatest tunnustest:

- piiratud tegevus;
- kitsas ja selgelt määratletud eesmärk, näiteks maksutõhusa rendilepingu teostamine, uurimis- ja arendustegevuse teostamine, (majandus)üksusele kapitali- või rahastamisallika tagamine või investoritele investeerimisvõimaluste andmine struktureeritud (majandus)üksuse varadega seotud riskide ja hüvede investoritele edasiandmise kaudu;
- ebapiisav omakapital, mis ei võimalda struktureeritud (majandus)üksusel rahastada oma tegevust ilma allutatud finantstoetuseta;
- rahastamine investoritele emiteeritud mitme lepingupõhiselt seotud instrumendi kaudu, mille tulemusena tekib krediidiriski või muude riskide kontsentratsioon (seeriad).

### Konsolideerimata struktureeritud (majandus)üksus

Konsolideerimata struktureeritud (majandus)üksused on kõik struktureeritud (majandus)üksused, mida ei kontrolli rahastu. Siia kuulub ka osalus konsolideerimata struktureeritud (majandus)üksustes.

### Osalus struktureeritud (majandus)üksustes – määratlus

IFRS 12 kohaselt on osalus lepingupõhine ja lepinguväline seotus, mille tõttu aruandvat (majandus)üksust mõjutab tema finantstulemusega seotud kasumi muutlikkus. Sellise osaluse näited on omakapitaliosalus ja muud laadi seotus, näiteks rahastamine, likviidsustoetus, krediidikvaliteedi parandamine, teise (majandus)üksuse ees kohustuste võtmine ja talle tagatiste andmine. IFRS 12 kohaselt ei tähenda tavaline kliendi-tarnija suhe seda, et aruandvale (majandus)üksusele peab tingimata kuuluma osalus teises (majandus)üksuses.

Järgmises tabelis on loetletud need struktureeritud (majandus)üksuste liigid, milles rahastamisvahendil on osalus, kuid mis ei ole tema poolt konsolideeritud.

Struktureeritud (majandus)üksuse liik	Laad ja eesmärk	Rahastu osalus
Projektide rahastamine – laenuid eriotstarbelistele vahenditele	Projektide rahastamise tehingud on tehingud, mille puhul rahastu usaldab oma võla teenindamise laenuvõtjale, kelle ainus või peamine sissetulekuallikas on üksainus või mõned varad, mida rahastatakse selliste laenuid või muude projektiga lepinguliselt seotud olemasolevate varadega. Projektide rahastamise tehinguid rahastatakse sageli eriotstarbeliste vahendite kaudu.	Väljamakse netosumma; intressitulu
Riskikapitalitehingud	Rahastamisvahend rahastab riskikapitali- ja investeerimisfondi. Riskikapitali- ja investeerimisfondid haldavad nendelt investoritelt koondatud raha, kes soovivad osalust börsivälisel kapitalil põhinevates tugeva kasvupotentsiaaliga väikestes ja keskmise suurusega ettevõtetes ning taristuprojektide rahastamises.	Investeeringud riskikapitaliüksuse emiteeritud osadesse või aktsiatesse; dividendituluna saadud dividendid.

Järgmises tabelis on esitatud selliste konsolideerimata struktureeritud üksuste bilansiline jääkmaksumus, milles rahastul on aruandekuupäeva seisuga osalus, ning nimetatud üksustest lähtuv rahastu maksimaalne kahjumirisk. Maksimaalse kahjumiriski moodustavad bilansiline jääkmaksumus ja sellega seotud väljamaksmata kulukohustused.

Struktureeritud (majandus)üksuse liik	Kirje	31.12.2024		31.12.2023	
		Bilansiline jääkmaksumus	Maksimaalne kahjumirisk	Bilansiline jääkmaksumus	Maksimaalne kahjumirisk
Riskikapitalifondid	Aktsiad ja muud muutuvtuluga väärtpaberid	655 817	667 832	693 042	725 781
<b>Kokku</b>		<b>655 817</b>	<b>667 832</b>	<b>693 042</b>	<b>725 781</b>

Peale asjaomase rahastamise ei anta rahastust struktureeritud üksustele muud toetust.

## 25 Tulemusliku rahastamise vahend (tuhandetes eurodes)

2013. aasta juunis kiitis AKV-ELi ministrite ühisnõukogu heaks 11. Euroopa Arengufondi uue finantsprotokolli aastateks 2014–2020.

Lepiti kokku eraldada investeerimisrahastule 500 miljoni euro suurune rahaline kate, nn tulemusliku rahastamise vahend (IFE), mis võimaldab rahastul toetada projekte, mille mõju arengule on eriti tugev, kuid ka kaasnevad riskid on tavapärasest suuremad. Kõnealuse vahendiga avardatakse rahastu võimalusi anda laenu erasektorile, milleks tehakse sellest investeeringuid järgmistesse rahastamisvahenditesse.

**Sotsiaalmõju omakapitalifondid** – fondid, mida edendab üha suurem hulk uute erakapitali investeerimisfondide fondivalitsetajaid, kes seavad fondi investeerimisstrateegia eesmärgiks sotsiaalsete ja keskkonnaprobleemide leevendamise, pidades samas silmas fondi enda ja selle investeerimisobjektiks olevate äriühingute jätkusuutlikkust.

**Laenud finantsvahendajatele** (näiteks mikrorediidiasutustele, kohalikele pankadele ja krediidiühistutele) neis AKV riikides, kus EIP ei saa krediidiriski suuniste tõttu rahastamist pakkuda, eriti kohalikus vääringus, näiteks kuna riigi riskitase on kõrge, valuuta volatiilne või hinnakujunduse võrdlusalus puudub. Selliste laenude peamine eesmärk on rahastada projekte, millel on suur mõju arengule, eelkõige pakkudes toetust mikro- ja väikeettevõtjatele ning põllumajandusele, mis muidu ei ole rahastu seisukohalt rahastamiskõlblikud.

**Riskijagamist edendavad rahastamisvahendid**, mis kujutavad endast tagatist esimese järjekoha kahju (esimese järjekoha kahjust tuleneva riski osa) suhtes, millega edendatakse EIP ja kohalike finantsvahendajate (põhiliselt kommertsbankade) vahelisi riskijagamistehinguid, millest saavad kasu muude skeemidega hõlmamata VKEd ja väikesed projektid, mis vastavad mõjupõhiste rahastamiskriteeriumitele ja millel turulünga tõttu puuduvad muud rahastamisvõimalused. Esimese järjekoha kahjust tuleneva riski osa on kujundatud kõrgema nõudeõiguse järguga tagatisele antud edasigarantiina, mida rahastavad EIP (investeerimisrahastu raames) ja muud rahvusvahelised finantseerimisasutused ja arengu rahastajad. Selline garantii võimaldab saavutada märkimisväärse finantsvõimenduse.

**Otserahastamine**, mida pakutakse võla- (st laenud) ja omakapitaliinstrumentide kaudu usaldusväärsete ja kogunud arendajate projektidele, mis võivad märkimisväärselt edendada arengut, kuid mille puhul valitseb tavapärasest suurem oht kanda kahju ja jääda ilma oma investeeringust (st esineb aktsiariskilaadne risk, mille puhul valitseb tavapärasest suurem oht kanda kahju). Selle vahendi kasutamisel lähtub EIP rangetest projektide valiku ja rahastamiskõlblikkuse kriteeriumitest, olenemata sellest, kui suur on projektide mõju arengule, kuna need projektid ei vasta piisaval määral rahastamiskriteeriumitele (sest ei ole tõenäoline teenida investeering tagasi või katta kahjum intressimääralt või omakapitalilt saadava tuluga).

Tulemusliku rahastamise vahendi abil saab ka tegevust mitmekesistada, hõlmates uusi valdkondi nagu tervishoid ja haridus, põllumajandus ja toiduga kindlustatus, ning töötada välja uusi ja uuenduslikke riskijagamisvahendeid. 2016. aastal suurendati tulemusliku rahastamisvahendi rahastamissuutlikkust 800 miljoni euroni, muutes selle osaliselt uuendatavaks.

Raamatupidamise ja finantsvaatenurgast kuulub tulemusliku rahastamise vahend rahastu portfelli. Selle aruanne esitatakse investeerimisrahastu raamatupidamise aastaaruande osana.

## 25 Tulemusliku rahastamise vahend (tuhandetes eurodes) (järg)

Järgmises tabelis on esitatud bilansilised jääkmaksumused ja kulukohustustega seotud, kuid väljamaksmata summad varaliikide kaupa.

Tulemusliku rahastamise vahendi investeringu liik	Kirje	Hindamine	Bilansiline brutojääkmaksumus seisuga 31.12.2024	Kahju allahindluse / õiglase väärtuse korrigeerimise summa seisuga 31.12.2024	Bilansiline jääkmaksumus seisuga 31.12.2024	Väljamaksmata summa seisuga 31.12.2024	Bilansivälise eeldatava krediidikahju korrigeerimise summa seisuga 31.12.2024
Laenu finantsvahendajatele	Laenu ja ettemaksed	Soetusmaksumuses	59 209	–	59 209	5 000	–225
Otselaenu tehingud	Laenu ja ettemaksed	Õiglase väärtuse muutustega läbi	158 880	–	158 880	56 669	–
Sotsiaalmõju omakapitalifondid	Aktsiad ja muud muutuvtuluga väärtpaperid	Õiglase väärtuse muutustega läbi kasumiaruande	134 595	–1 559	133 036	34 686	–
Otsene osalus omakapitalis	Aktsiad ja muud muutuvtuluga väärtpaperid	Õiglase väärtuse muutustega läbi kasumiaruande	59 843	61 686	121 529	14	–
<b>Kokku</b>			<b>412 527</b>	<b>60 127</b>	<b>472 654</b>	<b>96 369</b>	<b>–225</b>

\* Täpsem teave on esitatud lisade punkti 2.4.3 jaos „Hilisem hindamine“.

Tulemusliku rahastamise vahendi investeringu liik	Kirje	Hindamine	Bilansiline brutojääkmaksumus seisuga 31.12.2023	Kahju allahindluse / õiglase väärtuse korrigeerimise summa seisuga 31.12.2023	Bilansiline jääkmaksumus seisuga 31.12.2023	Väljamaksmata summa seisuga 31.12.2023	Bilansivälise eeldatava krediidikahju korrigeerimise summa seisuga 31.12.2023
Laenu finantsvahendajatele	Laenu ja ettemaksed	Soetusmaksumuses	73 423	–1 522	71 901	7 749	–334
Otselaenu tehingud	Laenu ja ettemaksed	Õiglase väärtuse muutustega läbi kasumiaruande	152 155	–58 759	93 396	68 288	–
Sotsiaalmõju omakapitalifondid	Aktsiad ja muud muutuvtuluga väärtpaperid	Õiglase väärtuse muutustega läbi kasumiaruande	110 572	9 936	120 508	58 572	–
Otsene osalus omakapitalis	Aktsiad ja muud muutuvtuluga väärtpaperid	Õiglase väärtuse muutustega läbi kasumiaruande	58 889	41 490	100 379	14	–
Riskijagamisvahendid	Antud tagatised	Meetod, mis annab tulemuseks suurema väärtuse*	–	–	–	44 264	–
<b>Kokku</b>			<b>395 039</b>	<b>–8 855</b>	<b>386 184</b>	<b>178 887</b>	<b>–334</b>

\* Täpsem teave on esitatud lisade punkti 2.4.3 jaos „Hilisem hindamine“.

EIP kohaldab tulemusliku rahastamise vahendi otselaenu tehingute (v.a laenu finantsvahendajatele) suhtes üldvõitluse kohaseid riskipõhimõtteid, nagu on ette nähtud EIP krediidi- ja aktsiariski suunistes, ning eesmärgiga rakendada tulemusliku rahastamise vahendi otselaenu tehingutega seotud riski jälgimiseks ja riskist teatamiseks õiglase väärtuse meetodit. Selle meetoodika kohaselt korraldab pank kvalitatiiivse riskihindamise, et hinnata nende tehingutega seotud investimisloogika usaldusväärsust ja usutatavat äriala elujõulisust.

## **26 Seotud osapooli käsitlevad andmed**

Rahastu on IAS 24 kontekstis määratlenud EIP seotud osapoolena, kuna ELi liikmesriigid on volitanud EIPd haldama rahastut kooskõlas kohaldatava õigusraamistiku sätetega, sealhulgas jälgima rahastu tegevust kuni täieliku hüvitamiseni, ning see osutab juhtkonna võtmeisikute teenuseid (EIP halduskomitee ja EIP auditikomitee). Sellega seoses on EIP-l õigus tagasi nõuda oma kulud, mida ta rahastu haldamise käigus tegelikult kannab ja millest on arvatud maha tulud, mida EIP saab otse rahastu klientidelt võetavatest standardsetest hindamistasudest. Üksikasjalikum teave tasu kohta on esitatud lisade punktis 23.

## **27 Bilansipäevajärgsed sündmused**

Praeguses keerukas majandus- ja geopoliitilises keskkonnas jätkab üksus olukorra tähelepanelikku jälgimist, eelkõige osana bilansipäevajärgsete sündmuste läbivaatamisest.

31. detsembri 2024. aasta seisuga ei ole pärast bilansikuupäeva toimunud olulisi sündmusi, mis tingiksid raamatupidamise aastaaruande korrigeerimise või mida peaks aruandes avalikustama.

